



**ХАРКІВСЬКА  
ШКОЛА  
АРХІТЕКТУРИ**

**НАРАТИВНО-СТАТИСТИЧНИЙ ЗВІТ  
НА ОСНОВІ РЕЗУЛЬТАТІВ ОПИТУВАННЯ СТУДЕНТІВ  
ЩОДО НАВЧАЛЬНОГО ПРОЦЕСУ ТА ЙОГО РЕЗУЛЬТАТІВ  
У ПРИВАТНОМУ ЗАКЛАДІ «ІНСТИТУТ  
ХАРКІВСЬКА ШКОЛА АРХІТЕКТУРИ**

Весняний семестр 2022/2023 навчального року

**ЗАГАЛЬНА ІНФОРМАЦІЯ ПРО ОПИТУВАННЯ**

В опитуванні взяли участь 19 студентів 1-го та 2-го курсів. Анкета сформована блоками питань (оцінка освітньої програми, ефективність та користь дисциплін, організація навчального процесу), відповіді на які відображають усі сторони освітнього процесу. Студенти давали оцінку від 1 до 10, де 1 - це негативна оцінка, а 10 - позитивна

## РЕЗУЛЬТАТИ ОПИТУВАННЯ

### 1. ОЦІНКА ОСВІТНЬОЇ ПРОГРАМИ

ПИТАННЯ	1 КУРС	2 КУРС	ВИСНОВКИ																														
Наскільки цілі освітньої програми є зрозумілими та сприяють цілісному розумінню змісту навчання загалом?	<table border="1"><thead><tr><th>Оцінка</th><th>Кількість</th><th>Відсоток</th></tr></thead><tbody><tr><td>8</td><td>1</td><td>7,7%</td></tr><tr><td>9</td><td>8</td><td>61,5%</td></tr><tr><td>10</td><td>4</td><td>30,8%</td></tr></tbody></table>	Оцінка	Кількість	Відсоток	8	1	7,7%	9	8	61,5%	10	4	30,8%	<table border="1"><thead><tr><th>Оцінка</th><th>Кількість</th><th>Відсоток</th></tr></thead><tbody><tr><td>6</td><td>1</td><td>20%</td></tr><tr><td>7</td><td>1</td><td>20%</td></tr><tr><td>8</td><td>1</td><td>20%</td></tr><tr><td>9</td><td>2</td><td>40%</td></tr></tbody></table>	Оцінка	Кількість	Відсоток	6	1	20%	7	1	20%	8	1	20%	9	2	40%	Цілі освітньої програми для студентів є цілком зрозумілими, лаконічним та цілісним.			
Оцінка	Кількість	Відсоток																															
8	1	7,7%																															
9	8	61,5%																															
10	4	30,8%																															
Оцінка	Кількість	Відсоток																															
6	1	20%																															
7	1	20%																															
8	1	20%																															
9	2	40%																															
Наскільки зміст освітньої програми відповідає її цілям?	<table border="1"><thead><tr><th>Оцінка</th><th>Кількість</th><th>Відсоток</th></tr></thead><tbody><tr><td>7</td><td>1</td><td>7,7%</td></tr><tr><td>8</td><td>2</td><td>15,4%</td></tr><tr><td>9</td><td>6</td><td>46,2%</td></tr><tr><td>10</td><td>4</td><td>30,8%</td></tr></tbody></table>	Оцінка	Кількість	Відсоток	7	1	7,7%	8	2	15,4%	9	6	46,2%	10	4	30,8%	<table border="1"><thead><tr><th>Оцінка</th><th>Кількість</th><th>Відсоток</th></tr></thead><tbody><tr><td>6</td><td>1</td><td>20%</td></tr><tr><td>7</td><td>2</td><td>40%</td></tr><tr><td>8</td><td>1</td><td>20%</td></tr><tr><td>9</td><td>1</td><td>20%</td></tr></tbody></table>	Оцінка	Кількість	Відсоток	6	1	20%	7	2	40%	8	1	20%	9	1	20%	Зміст освітньої програми на думку студентів відповідає її цілям.
Оцінка	Кількість	Відсоток																															
7	1	7,7%																															
8	2	15,4%																															
9	6	46,2%																															
10	4	30,8%																															
Оцінка	Кількість	Відсоток																															
6	1	20%																															
7	2	40%																															
8	1	20%																															
9	1	20%																															

<p>Наскільки окремі блоки, дисципліни та модулі логічно узгоджені між собою та сприяють взаємовивченню?</p>	<table border="1"> <thead> <tr> <th>Rating</th> <th>Count</th> <th>Percentage</th> </tr> </thead> <tbody> <tr><td>4</td><td>1</td><td>7,7%</td></tr> <tr><td>5</td><td>0</td><td>0%</td></tr> <tr><td>6</td><td>0</td><td>0%</td></tr> <tr><td>7</td><td>4</td><td>30,8%</td></tr> <tr><td>8</td><td>4</td><td>30,8%</td></tr> <tr><td>9</td><td>2</td><td>15,4%</td></tr> <tr><td>10</td><td>2</td><td>15,4%</td></tr> </tbody> </table>	Rating	Count	Percentage	4	1	7,7%	5	0	0%	6	0	0%	7	4	30,8%	8	4	30,8%	9	2	15,4%	10	2	15,4%	<table border="1"> <thead> <tr> <th>Rating</th> <th>Count</th> <th>Percentage</th> </tr> </thead> <tbody> <tr><td>5</td><td>2</td><td>40%</td></tr> <tr><td>6</td><td>1</td><td>20%</td></tr> <tr><td>7</td><td>2</td><td>40%</td></tr> </tbody> </table>	Rating	Count	Percentage	5	2	40%	6	1	20%	7	2	40%	<p>На думку студентів, дисципліни та модулі не на 100% узгоджені між собою та не усі сприяють взаємовивченню.</p>
Rating	Count	Percentage																																					
4	1	7,7%																																					
5	0	0%																																					
6	0	0%																																					
7	4	30,8%																																					
8	4	30,8%																																					
9	2	15,4%																																					
10	2	15,4%																																					
Rating	Count	Percentage																																					
5	2	40%																																					
6	1	20%																																					
7	2	40%																																					
<p>Наскільки цілі освітньої програми збігаються з вашими цілями в навчанні?</p>	<table border="1"> <thead> <tr> <th>Rating</th> <th>Count</th> <th>Percentage</th> </tr> </thead> <tbody> <tr><td>7</td><td>2</td><td>15,4%</td></tr> <tr><td>8</td><td>2</td><td>15,4%</td></tr> <tr><td>9</td><td>5</td><td>38,5%</td></tr> <tr><td>10</td><td>4</td><td>30,8%</td></tr> </tbody> </table>	Rating	Count	Percentage	7	2	15,4%	8	2	15,4%	9	5	38,5%	10	4	30,8%	<table border="1"> <thead> <tr> <th>Rating</th> <th>Count</th> <th>Percentage</th> </tr> </thead> <tbody> <tr><td>4</td><td>1</td><td>20%</td></tr> <tr><td>5</td><td>0</td><td>0%</td></tr> <tr><td>6</td><td>1</td><td>20%</td></tr> <tr><td>7</td><td>0</td><td>0%</td></tr> <tr><td>8</td><td>1</td><td>20%</td></tr> <tr><td>9</td><td>2</td><td>40%</td></tr> </tbody> </table>	Rating	Count	Percentage	4	1	20%	5	0	0%	6	1	20%	7	0	0%	8	1	20%	9	2	40%	<p>Студенти 1 курсу задоволені, що їх цілі збігаються з цілями у навчанні. Для здобувачі вищої освіти 2 року навчання не всі їх цілі збігаються з цілями у навчанні.</p>
Rating	Count	Percentage																																					
7	2	15,4%																																					
8	2	15,4%																																					
9	5	38,5%																																					
10	4	30,8%																																					
Rating	Count	Percentage																																					
4	1	20%																																					
5	0	0%																																					
6	1	20%																																					
7	0	0%																																					
8	1	20%																																					
9	2	40%																																					
<p>Які знання та навички набуті за цей семестр ви вважаєте найбільш корисними та важливими для вас?</p>	<p>-Процес проектування та розуміння простору; -Графічні навички.</p>	<p>-Діаграмування та проектування; -Дослідження ділянок; -Моделювання; -Особливо сподобався курс сучасне мистецтво та архітектура.</p>	<p>Можна виділити - найбільше студенти набули знань та навичок із проектування.</p>																																				

<p>Які складові освітньої програми викликали у вас у найбільші труднощі? Як ви гадаєте чому так відбулось та що могло би вам допомогти легше впоратись з цими складнощами?</p>	<p>-Технічний блок (великі перерви між парами та мало літератури);</p> <p>-Навички - відсутність мотивації та бажання більше малювати.</p>	<p>-Написання есеїв- боязнь студентів до писання;</p> <p>-Нев'язка між блоками;</p> <p>-Студійний блок - мало комунікації з студентами;</p> <p>-Тех.блок-не вистачало структурованості та незрозуміла подача матеріалу лекторкою.</p>	<p>Студенти стикнулись із рядом проблем з певних дисциплін, які викликали у них труднощі, та детально описали, що саме їх не влаштовувало у тій чи іншій дисципліні, особисті причини/методи викладання ітд.</p>
<p>Коментарі щодо освітньої програми:</p>	<p>-Освітня програма є детально продуманою та гарно поєднаною;</p> <p>-На загал все було збалансовано, пов'язана і важка</p>	<p>-Все доводиться вивчати поверхнево</p>	<p>Студентам подобається освітня програма за якою вони навчаються, проте їм важко сфокусуватись, не мають розуміння на якій стадії деталізації варто зупинитись.</p>

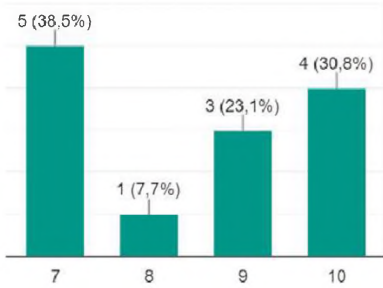
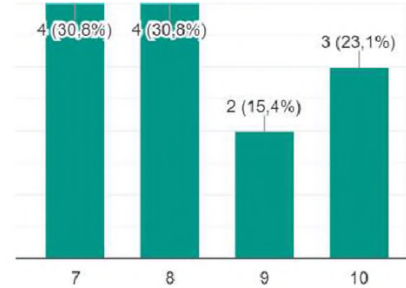
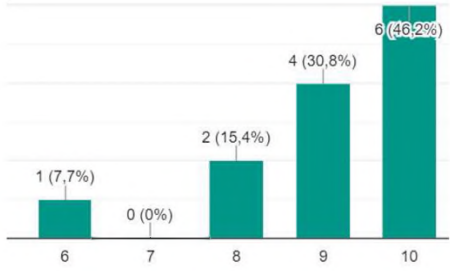
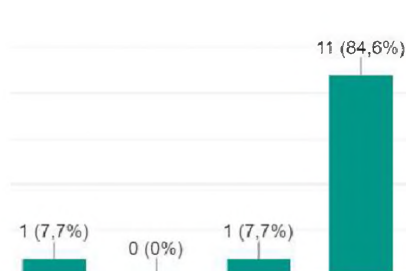
## 2. МЕТОДИЧНЕ ЗАБЕЗПЕЧЕННЯ

ПИТАННЯ	1 КУРС	2 КУРС	ВИСНОВКИ																																																			
До яких джерел інформації ви звертались впродовж семестру?	<p style="text-align: center;">Найбільше використовуються:</p> <ol style="list-style-type: none"> <li>1. PDF презентації викладачів;</li> <li>2. Записи занять;</li> <li>3. Силабуси навчальних дисциплін.</li> </ol>																																																					
Наскільки корисними були для вас положення розміщені на сайті ХША? Будь ласка, оцініть їх користь з огляду на те, як часто ви знаходили у них відповіді на організаційні питання?	<p><b>Left Chart: Frequency of Responses</b></p> <table border="1"> <thead> <tr> <th>Rating</th> <th>Count</th> <th>Percentage</th> </tr> </thead> <tbody> <tr><td>1</td><td>3</td><td>23,1%</td></tr> <tr><td>2</td><td>1</td><td>7,7%</td></tr> <tr><td>3</td><td>2</td><td>15,4%</td></tr> <tr><td>4</td><td>1</td><td>7,7%</td></tr> <tr><td>5</td><td>1</td><td>7,7%</td></tr> <tr><td>6</td><td>0</td><td>0%</td></tr> <tr><td>7</td><td>3</td><td>23,1%</td></tr> <tr><td>8</td><td>0</td><td>0%</td></tr> <tr><td>9</td><td>0</td><td>0%</td></tr> <tr><td>10</td><td>2</td><td>15,4%</td></tr> </tbody> </table> <p><b>Right Chart: Percentage of Students</b></p> <table border="1"> <thead> <tr> <th>Rating</th> <th>Count</th> <th>Percentage</th> </tr> </thead> <tbody> <tr><td>1</td><td>3</td><td>60%</td></tr> <tr><td>2</td><td>0</td><td>0%</td></tr> <tr><td>3</td><td>1</td><td>20%</td></tr> <tr><td>4</td><td>0</td><td>0%</td></tr> <tr><td>5</td><td>1</td><td>20%</td></tr> </tbody> </table>		Rating	Count	Percentage	1	3	23,1%	2	1	7,7%	3	2	15,4%	4	1	7,7%	5	1	7,7%	6	0	0%	7	3	23,1%	8	0	0%	9	0	0%	10	2	15,4%	Rating	Count	Percentage	1	3	60%	2	0	0%	3	1	20%	4	0	0%	5	1	20%	<p>Більшість студентів проголосували за те, що положення розміщене на сайті не часто ними відкривається і використовується</p>
Rating	Count	Percentage																																																				
1	3	23,1%																																																				
2	1	7,7%																																																				
3	2	15,4%																																																				
4	1	7,7%																																																				
5	1	7,7%																																																				
6	0	0%																																																				
7	3	23,1%																																																				
8	0	0%																																																				
9	0	0%																																																				
10	2	15,4%																																																				
Rating	Count	Percentage																																																				
1	3	60%																																																				
2	0	0%																																																				
3	1	20%																																																				
4	0	0%																																																				
5	1	20%																																																				
Ваші побажання та пропозиції щодо методичного забезпечення освітнього процесу. Яких матеріалів вам не вистачало для кращого вивчення дисциплін?	<ul style="list-style-type: none"> <li>- Оновити списки сучасною літературою;</li> <li>- Завжди доступні записи занять;</li> <li>- Вчасно викладені та структуровані силабуси навчальних дисциплін.</li> </ul>																																																					

### 3. ЕФЕКТИВНІСТЬ ТА КОРИСТЬ НАВЧАЛЬНИХ ДИСЦИПЛІН

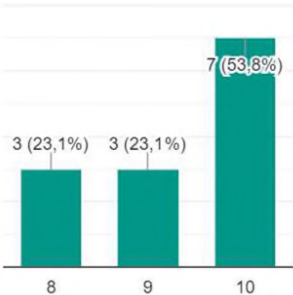
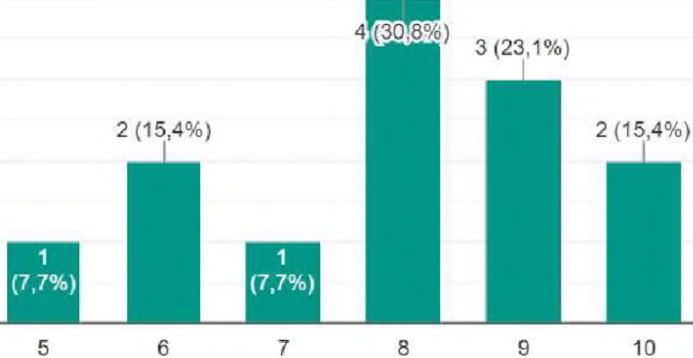
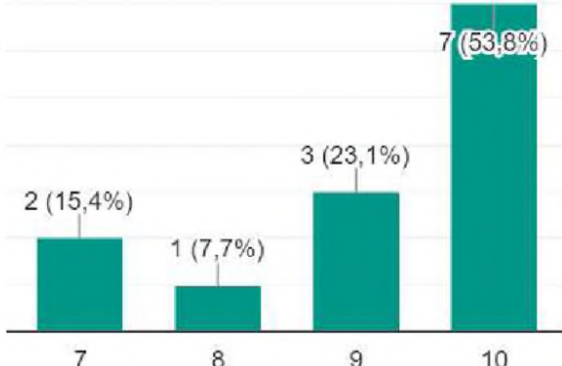
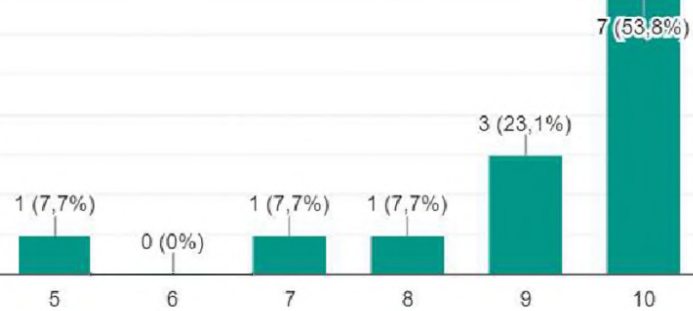
#### НАВЧАЛЬНА ПРОГРАМА ПЕРШОГО КУРСУ

#### СТУДІЯ: АРХІТЕКТУРНЕ ПРОЄКТУВАННЯ - ДІМ

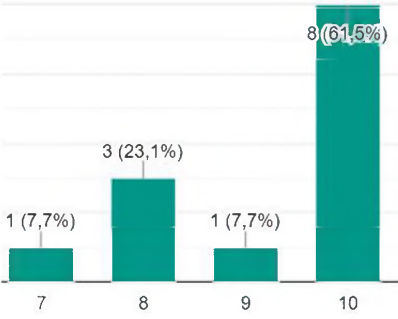
<p>Оцініть взаємозв'язок дисципліни з іншими дисциплінами та модулями:</p>	 <table border="1"><thead><tr><th>Score</th><th>Count</th><th>Percentage</th></tr></thead><tbody><tr><td>7</td><td>5</td><td>38,5%</td></tr><tr><td>8</td><td>1</td><td>7,7%</td></tr><tr><td>9</td><td>3</td><td>23,1%</td></tr><tr><td>10</td><td>4</td><td>30,8%</td></tr></tbody></table> <p>(Студентам подобається і підходить взаємозв'язок даної дисципліни з іншими дисциплінами та модулями).</p>	Score	Count	Percentage	7	5	38,5%	8	1	7,7%	9	3	23,1%	10	4	30,8%	<p>Оцінка силябусу дисципліни :</p>	 <table border="1"><thead><tr><th>Score</th><th>Count</th><th>Percentage</th></tr></thead><tbody><tr><td>7</td><td>4</td><td>30,8%</td></tr><tr><td>8</td><td>4</td><td>30,8%</td></tr><tr><td>9</td><td>2</td><td>15,4%</td></tr><tr><td>10</td><td>3</td><td>23,1%</td></tr></tbody></table> <p>(Силабус лаконічний, чіткий, зрозумілий для студентів).</p>	Score	Count	Percentage	7	4	30,8%	8	4	30,8%	9	2	15,4%	10	3	23,1%			
Score	Count	Percentage																																		
7	5	38,5%																																		
8	1	7,7%																																		
9	3	23,1%																																		
10	4	30,8%																																		
Score	Count	Percentage																																		
7	4	30,8%																																		
8	4	30,8%																																		
9	2	15,4%																																		
10	3	23,1%																																		
<p>Оцініть об'єктивність оцінювання дисципліни?</p>	 <table border="1"><thead><tr><th>Score</th><th>Count</th><th>Percentage</th></tr></thead><tbody><tr><td>6</td><td>1</td><td>7,7%</td></tr><tr><td>7</td><td>0</td><td>0%</td></tr><tr><td>8</td><td>2</td><td>15,4%</td></tr><tr><td>9</td><td>4</td><td>30,8%</td></tr><tr><td>10</td><td>6</td><td>46,2%</td></tr></tbody></table> <p>(Оцінювання за більшістю голосів студентів відбувалось чесно та об'єктивно).</p>	Score	Count	Percentage	6	1	7,7%	7	0	0%	8	2	15,4%	9	4	30,8%	10	6	46,2%	<p>Оцініть свою комунікацію з викладачами дисципліни:</p>	 <table border="1"><thead><tr><th>Score</th><th>Count</th><th>Percentage</th></tr></thead><tbody><tr><td>7</td><td>1</td><td>7,7%</td></tr><tr><td>8</td><td>0</td><td>0%</td></tr><tr><td>9</td><td>1</td><td>7,7%</td></tr><tr><td>10</td><td>11</td><td>84,6%</td></tr></tbody></table> <p>(Комунікацію із викладачем студенти оцінюють високо).</p>	Score	Count	Percentage	7	1	7,7%	8	0	0%	9	1	7,7%	10	11	84,6%
Score	Count	Percentage																																		
6	1	7,7%																																		
7	0	0%																																		
8	2	15,4%																																		
9	4	30,8%																																		
10	6	46,2%																																		
Score	Count	Percentage																																		
7	1	7,7%																																		
8	0	0%																																		
9	1	7,7%																																		
10	11	84,6%																																		

<p>Оцініть методи викладання дисципліни?</p>	<div style="text-align: center;">  <table border="1" style="margin: 0 auto;"> <thead> <tr> <th>Рейтинг</th> <th>Кількість студентів</th> <th>Відсоток</th> </tr> </thead> <tbody> <tr> <td>8</td> <td>1</td> <td>7,7%</td> </tr> <tr> <td>9</td> <td>2</td> <td>15,4%</td> </tr> <tr> <td>10</td> <td>10</td> <td>76,9%</td> </tr> </tbody> </table> <p>(Студентам сподобались методи викладання даної дисципліни).</p> </div>			Рейтинг	Кількість студентів	Відсоток	8	1	7,7%	9	2	15,4%	10	10	76,9%
Рейтинг	Кількість студентів	Відсоток													
8	1	7,7%													
9	2	15,4%													
10	10	76,9%													
<p>Найважливіші знання та навичками які ви отримали?</p>	<ul style="list-style-type: none"> <li>- Взаємодія із викладачами;</li> <li>- Проектування будинку та розуміння усіх етапів проектування;</li> <li>- Просторове рішення теоретичних завдань.</li> </ul>	<p>Що викликало у вас найбільші труднощі?</p>	<ul style="list-style-type: none"> <li>- Креслення;</li> <li>- Проектна документація.</li> </ul> <p>( Мало виникло труднощів, так як студенти завжди мали можливість проконсультуватись із викладачами і вирішити усі хвилюючі питання).</p>												
<p>Коментарі щодо дисципліни:</p>	<p>Усі студенти залишились задоволеними вивченням даної дисципліни, її структурою, методами викладання і викладачами. Залишили лише приємні коментарі.</p>														

## ТЕХНІЧНИЙ БЛОК: ДИСЦИПЛІНА "АРХІТЕКТУРНІ КОНСТРУКЦІЇ -1", МОДУЛЬ "АРХІТЕКТУРНА СКЛАДОВА"

<p>Оцініть взаємозв'язок дисципліни з іншими дисциплінами та модулями:</p>	 <table border="1"> <thead> <tr> <th>Оцінка</th> <th>Кількість студентів</th> <th>Відсоток</th> </tr> </thead> <tbody> <tr> <td>8</td> <td>3</td> <td>23,1%</td> </tr> <tr> <td>9</td> <td>3</td> <td>23,1%</td> </tr> <tr> <td>10</td> <td>7</td> <td>53,8%</td> </tr> </tbody> </table> <p>(Взаємодія дисципліни з іншими оцінена високо більшістю студентів).</p>	Оцінка	Кількість студентів	Відсоток	8	3	23,1%	9	3	23,1%	10	7	53,8%	<p>Оцінка силабусу дисципліни :</p>	 <table border="1"> <thead> <tr> <th>Оцінка</th> <th>Кількість студентів</th> <th>Відсоток</th> </tr> </thead> <tbody> <tr> <td>5</td> <td>1</td> <td>7,7%</td> </tr> <tr> <td>6</td> <td>2</td> <td>15,4%</td> </tr> <tr> <td>7</td> <td>1</td> <td>7,7%</td> </tr> <tr> <td>8</td> <td>4</td> <td>30,8%</td> </tr> <tr> <td>9</td> <td>3</td> <td>23,1%</td> </tr> <tr> <td>10</td> <td>2</td> <td>15,4%</td> </tr> </tbody> </table> <p>(Силабус досить інформативний та корисний, проте не всіма використовується).</p>	Оцінка	Кількість студентів	Відсоток	5	1	7,7%	6	2	15,4%	7	1	7,7%	8	4	30,8%	9	3	23,1%	10	2	15,4%			
Оцінка	Кількість студентів	Відсоток																																					
8	3	23,1%																																					
9	3	23,1%																																					
10	7	53,8%																																					
Оцінка	Кількість студентів	Відсоток																																					
5	1	7,7%																																					
6	2	15,4%																																					
7	1	7,7%																																					
8	4	30,8%																																					
9	3	23,1%																																					
10	2	15,4%																																					
<p>Оцініть об'єктивність оцінювання дисципліни?</p>	 <table border="1"> <thead> <tr> <th>Оцінка</th> <th>Кількість студентів</th> <th>Відсоток</th> </tr> </thead> <tbody> <tr> <td>7</td> <td>2</td> <td>15,4%</td> </tr> <tr> <td>8</td> <td>1</td> <td>7,7%</td> </tr> <tr> <td>9</td> <td>3</td> <td>23,1%</td> </tr> <tr> <td>10</td> <td>7</td> <td>53,8%</td> </tr> </tbody> </table> <p>(Оцінювання відбувалось об'єктивно за думкою більшості студентів).</p>	Оцінка	Кількість студентів	Відсоток	7	2	15,4%	8	1	7,7%	9	3	23,1%	10	7	53,8%	<p>Оцініть свою комунікацію з викладачами дисципліни:</p>	 <table border="1"> <thead> <tr> <th>Оцінка</th> <th>Кількість студентів</th> <th>Відсоток</th> </tr> </thead> <tbody> <tr> <td>5</td> <td>1</td> <td>7,7%</td> </tr> <tr> <td>6</td> <td>0</td> <td>0%</td> </tr> <tr> <td>7</td> <td>1</td> <td>7,7%</td> </tr> <tr> <td>8</td> <td>1</td> <td>7,7%</td> </tr> <tr> <td>9</td> <td>3</td> <td>23,1%</td> </tr> <tr> <td>10</td> <td>7</td> <td>53,8%</td> </tr> </tbody> </table> <p>(Комунікація із викладачем оцінена високо думкою більшості студентів, викладач допомагав у вирішенні питань чи проблем).</p>	Оцінка	Кількість студентів	Відсоток	5	1	7,7%	6	0	0%	7	1	7,7%	8	1	7,7%	9	3	23,1%	10	7	53,8%
Оцінка	Кількість студентів	Відсоток																																					
7	2	15,4%																																					
8	1	7,7%																																					
9	3	23,1%																																					
10	7	53,8%																																					
Оцінка	Кількість студентів	Відсоток																																					
5	1	7,7%																																					
6	0	0%																																					
7	1	7,7%																																					
8	1	7,7%																																					
9	3	23,1%																																					
10	7	53,8%																																					



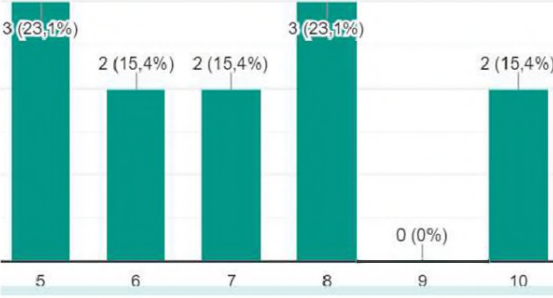
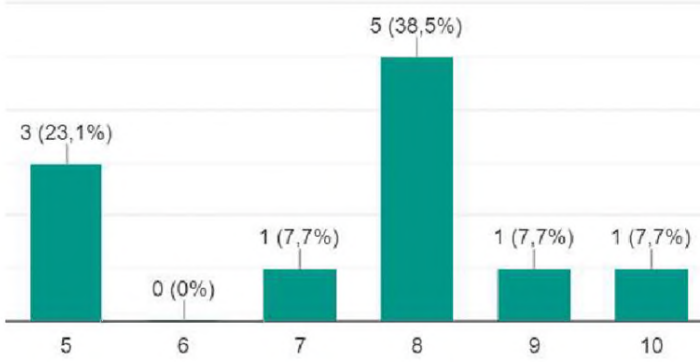
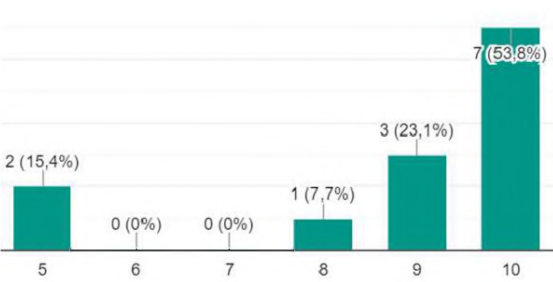
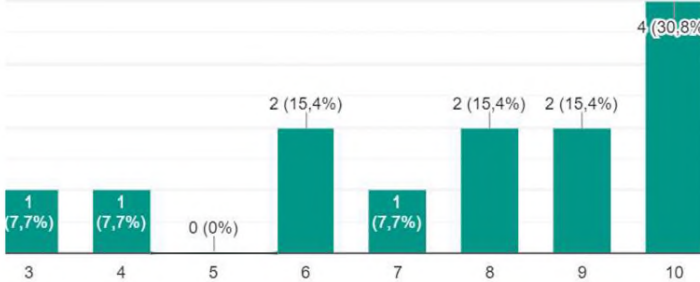
<p>Оцініть методи викладання дисципліни?</p>	 <p>(Методи викладання доступні, цікаві та ефективні).</p>		
<p>Найважливіші знання та навичками які ви отримали?</p>	<ul style="list-style-type: none"> <li>- Розуміння вузлів та конструкцій;</li> </ul>	<p>Що викликало у вас найбільші труднощі?</p>	<ul style="list-style-type: none"> <li>- Виготовлення фінального вузла;</li> <li>- Технічна документація.</li> </ul>
<p>Коментарі щодо дисципліни:</p>	<p>Усім студентам в більшості сподобалась дисципліна, їм бракувало лише вчасно виставленого силабусу, щоб якнайшвидше влитись у розуміння дисципліни та всі її нюанси. Викладацький склад задовольнив усі бажання і очікування здобувачів освіти.</p>		

ТЕХНІЧНИЙ БЛОК: ДИСЦИПЛІНА "АРХІТЕКТУРНІ КОНСТРУКЦІЇ -1", МОДУЛЬ "АРХІТЕКТУРНА СКЛАДОВА"

<p>Оцініть взаємозв'язок дисципліни з іншими дисциплінами та модулями:</p>	<table border="1"> <thead> <tr> <th>Оцінка</th> <th>Кількість</th> <th>Відсоток</th> </tr> </thead> <tbody> <tr> <td>4</td> <td>1</td> <td>7,7%</td> </tr> <tr> <td>5</td> <td>1</td> <td>7,7%</td> </tr> <tr> <td>6</td> <td>0</td> <td>0%</td> </tr> <tr> <td>7</td> <td>1</td> <td>7,7%</td> </tr> <tr> <td>8</td> <td>2</td> <td>15,4%</td> </tr> <tr> <td>9</td> <td>3</td> <td>23,1%</td> </tr> <tr> <td>10</td> <td>5</td> <td>38,5%</td> </tr> </tbody> </table>	Оцінка	Кількість	Відсоток	4	1	7,7%	5	1	7,7%	6	0	0%	7	1	7,7%	8	2	15,4%	9	3	23,1%	10	5	38,5%	<p>Оцінка силябусу дисципліни :</p>	<table border="1"> <thead> <tr> <th>Оцінка</th> <th>Кількість</th> <th>Відсоток</th> </tr> </thead> <tbody> <tr> <td>1</td> <td>2</td> <td>15,4%</td> </tr> <tr> <td>2</td> <td>2</td> <td>15,4%</td> </tr> <tr> <td>3</td> <td>1</td> <td>7,7%</td> </tr> <tr> <td>4</td> <td>1</td> <td>7,7%</td> </tr> <tr> <td>5</td> <td>2</td> <td>15,4%</td> </tr> <tr> <td>6</td> <td>0</td> <td>0%</td> </tr> <tr> <td>7</td> <td>2</td> <td>15,4%</td> </tr> <tr> <td>8</td> <td>2</td> <td>15,4%</td> </tr> <tr> <td>9</td> <td>0</td> <td>0%</td> </tr> <tr> <td>10</td> <td>1</td> <td>7,7%</td> </tr> </tbody> </table> <p>(Більшість оцінювання силябусу - негативна)</p>	Оцінка	Кількість	Відсоток	1	2	15,4%	2	2	15,4%	3	1	7,7%	4	1	7,7%	5	2	15,4%	6	0	0%	7	2	15,4%	8	2	15,4%	9	0	0%	10	1	7,7%
Оцінка	Кількість	Відсоток																																																										
4	1	7,7%																																																										
5	1	7,7%																																																										
6	0	0%																																																										
7	1	7,7%																																																										
8	2	15,4%																																																										
9	3	23,1%																																																										
10	5	38,5%																																																										
Оцінка	Кількість	Відсоток																																																										
1	2	15,4%																																																										
2	2	15,4%																																																										
3	1	7,7%																																																										
4	1	7,7%																																																										
5	2	15,4%																																																										
6	0	0%																																																										
7	2	15,4%																																																										
8	2	15,4%																																																										
9	0	0%																																																										
10	1	7,7%																																																										
<p>Оцініть об'єктивність оцінювання дисципліни?</p>	<table border="1"> <thead> <tr> <th>Оцінка</th> <th>Кількість</th> <th>Відсоток</th> </tr> </thead> <tbody> <tr> <td>7</td> <td>2</td> <td>15,4%</td> </tr> <tr> <td>8</td> <td>4</td> <td>30,8%</td> </tr> <tr> <td>9</td> <td>0</td> <td>0%</td> </tr> <tr> <td>10</td> <td>7</td> <td>53,8%</td> </tr> </tbody> </table> <p>(Оцінювання - об'єктивне і зрозуміло описані критерії оцінювання).</p>	Оцінка	Кількість	Відсоток	7	2	15,4%	8	4	30,8%	9	0	0%	10	7	53,8%	<p>Оцініть свою комунікацію з викладачами дисципліни:</p>	<table border="1"> <thead> <tr> <th>Оцінка</th> <th>Кількість</th> <th>Відсоток</th> </tr> </thead> <tbody> <tr> <td>4</td> <td>1</td> <td>7,7%</td> </tr> <tr> <td>5</td> <td>1</td> <td>7,7%</td> </tr> <tr> <td>6</td> <td>0</td> <td>0%</td> </tr> <tr> <td>7</td> <td>2</td> <td>15,4%</td> </tr> <tr> <td>8</td> <td>3</td> <td>23,1%</td> </tr> <tr> <td>9</td> <td>3</td> <td>23,1%</td> </tr> <tr> <td>10</td> <td>3</td> <td>23,1%</td> </tr> </tbody> </table> <p>(Студенти досить високо оцінили комунікацію із викладачем, лише деяким студентам її не вистачало).</p>	Оцінка	Кількість	Відсоток	4	1	7,7%	5	1	7,7%	6	0	0%	7	2	15,4%	8	3	23,1%	9	3	23,1%	10	3	23,1%																		
Оцінка	Кількість	Відсоток																																																										
7	2	15,4%																																																										
8	4	30,8%																																																										
9	0	0%																																																										
10	7	53,8%																																																										
Оцінка	Кількість	Відсоток																																																										
4	1	7,7%																																																										
5	1	7,7%																																																										
6	0	0%																																																										
7	2	15,4%																																																										
8	3	23,1%																																																										
9	3	23,1%																																																										
10	3	23,1%																																																										

<p>Оцініть методи викладання дисципліни?</p>	<div style="text-align: center;">  <p>(Методи викладання у більшості сподобались студентам).</p> </div>		
<p>Найважливіші знання та навичками які ви отримали?</p>	<ul style="list-style-type: none"> <li>- Розуміння то прорахування конструкцій;</li> <li>- Вміння виконати розрахунок реакції опор в програмі Ліра.</li> </ul>	<p>Що викликало у вас найбільші труднощі?</p>	<ul style="list-style-type: none"> <li>- Формули та задачі;</li> <li>- Це був важкий модуль через перерви між заняттями (інформація забувалась).</li> </ul>
<p>Коментарі щодо дисципліни:</p>	<ul style="list-style-type: none"> <li>- Більша наповненість літературою;</li> <li>- Хотілося б бачити більше експериментів, бо коли нам показували щось на об'єктах, ставало значно зрозуміліше;</li> <li>- Максимально сподобався викладач, хоч і дисципліна важка, він легко подавав матеріал, та заглиблював їх у тему.</li> </ul>		

## ТЕХНІЧНИЙ БЛОК: ДИСЦИПЛІНА "АРХІТЕКТУРНІ КОНСТРУКЦІЇ -1", МОДУЛЬ "ЦЕНТРАЛА"

<p>Оцініть взаємозв'язок дисципліни з іншими дисциплінами та модулями:</p>	 <table border="1"> <thead> <tr> <th>Оцінка</th> <th>Кількість студентів</th> <th>Відсоток</th> </tr> </thead> <tbody> <tr> <td>5</td> <td>3</td> <td>23,1%</td> </tr> <tr> <td>6</td> <td>2</td> <td>15,4%</td> </tr> <tr> <td>7</td> <td>2</td> <td>15,4%</td> </tr> <tr> <td>8</td> <td>3</td> <td>23,1%</td> </tr> <tr> <td>9</td> <td>0</td> <td>0%</td> </tr> <tr> <td>10</td> <td>2</td> <td>15,4%</td> </tr> </tbody> </table> <p>(Лише один студент залишився незадоволений взаємодією даної дисципліни з іншими).</p>	Оцінка	Кількість студентів	Відсоток	5	3	23,1%	6	2	15,4%	7	2	15,4%	8	3	23,1%	9	0	0%	10	2	15,4%	<p>Оцінка силабусу дисципліни:</p>	 <table border="1"> <thead> <tr> <th>Оцінка</th> <th>Кількість студентів</th> <th>Відсоток</th> </tr> </thead> <tbody> <tr> <td>5</td> <td>3</td> <td>23,1%</td> </tr> <tr> <td>6</td> <td>0</td> <td>0%</td> </tr> <tr> <td>7</td> <td>1</td> <td>7,7%</td> </tr> <tr> <td>8</td> <td>5</td> <td>38,5%</td> </tr> <tr> <td>9</td> <td>1</td> <td>7,7%</td> </tr> <tr> <td>10</td> <td>1</td> <td>7,7%</td> </tr> </tbody> </table> <p>(Більшість студентів добре оцінили користь силабусу, лише 2 студентів залишились незадоволеними).</p>	Оцінка	Кількість студентів	Відсоток	5	3	23,1%	6	0	0%	7	1	7,7%	8	5	38,5%	9	1	7,7%	10	1	7,7%						
Оцінка	Кількість студентів	Відсоток																																																	
5	3	23,1%																																																	
6	2	15,4%																																																	
7	2	15,4%																																																	
8	3	23,1%																																																	
9	0	0%																																																	
10	2	15,4%																																																	
Оцінка	Кількість студентів	Відсоток																																																	
5	3	23,1%																																																	
6	0	0%																																																	
7	1	7,7%																																																	
8	5	38,5%																																																	
9	1	7,7%																																																	
10	1	7,7%																																																	
<p>Оцініть об'єктивність оцінювання дисципліни?</p>	 <table border="1"> <thead> <tr> <th>Оцінка</th> <th>Кількість студентів</th> <th>Відсоток</th> </tr> </thead> <tbody> <tr> <td>5</td> <td>2</td> <td>15,4%</td> </tr> <tr> <td>6</td> <td>0</td> <td>0%</td> </tr> <tr> <td>7</td> <td>0</td> <td>0%</td> </tr> <tr> <td>8</td> <td>1</td> <td>7,7%</td> </tr> <tr> <td>9</td> <td>3</td> <td>23,1%</td> </tr> <tr> <td>10</td> <td>7</td> <td>53,8%</td> </tr> </tbody> </table> <p>(Оцінювання відбувалось об'єктивно, проте не до кінця були зрозумілі критерії оцінювання).</p>	Оцінка	Кількість студентів	Відсоток	5	2	15,4%	6	0	0%	7	0	0%	8	1	7,7%	9	3	23,1%	10	7	53,8%	<p>Оцініть свою комунікацію з викладачами дисципліни:</p>	 <table border="1"> <thead> <tr> <th>Оцінка</th> <th>Кількість студентів</th> <th>Відсоток</th> </tr> </thead> <tbody> <tr> <td>3</td> <td>1</td> <td>7,7%</td> </tr> <tr> <td>4</td> <td>1</td> <td>7,7%</td> </tr> <tr> <td>5</td> <td>0</td> <td>0%</td> </tr> <tr> <td>6</td> <td>2</td> <td>15,4%</td> </tr> <tr> <td>7</td> <td>1</td> <td>7,7%</td> </tr> <tr> <td>8</td> <td>2</td> <td>15,4%</td> </tr> <tr> <td>9</td> <td>2</td> <td>15,4%</td> </tr> <tr> <td>10</td> <td>4</td> <td>30,8%</td> </tr> </tbody> </table> <p>(Комунікації було недостатньо для студентів)</p>	Оцінка	Кількість студентів	Відсоток	3	1	7,7%	4	1	7,7%	5	0	0%	6	2	15,4%	7	1	7,7%	8	2	15,4%	9	2	15,4%	10	4	30,8%
Оцінка	Кількість студентів	Відсоток																																																	
5	2	15,4%																																																	
6	0	0%																																																	
7	0	0%																																																	
8	1	7,7%																																																	
9	3	23,1%																																																	
10	7	53,8%																																																	
Оцінка	Кількість студентів	Відсоток																																																	
3	1	7,7%																																																	
4	1	7,7%																																																	
5	0	0%																																																	
6	2	15,4%																																																	
7	1	7,7%																																																	
8	2	15,4%																																																	
9	2	15,4%																																																	
10	4	30,8%																																																	

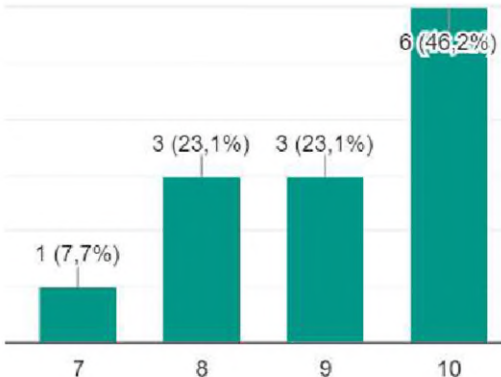
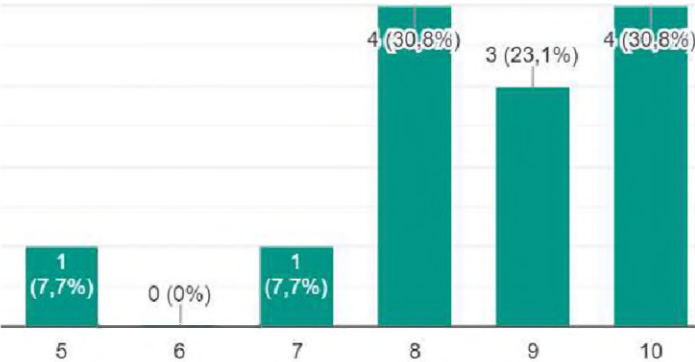
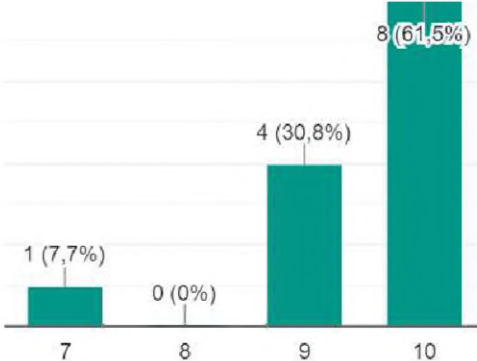
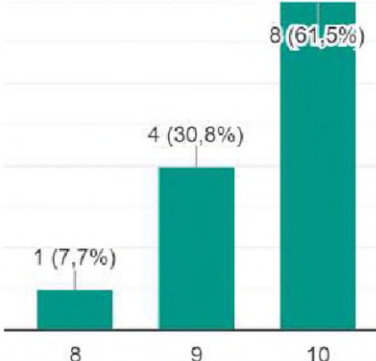
<p>Оцініть методи викладання дисципліни?</p>	<p>(Більшістю студентів, методи викладання оцінені - добре).</p>		
<p>Найважливіші знання та навичками які ви отримали?</p>	<ul style="list-style-type: none"> <li>- Практичне розуміння впливу явища, яке було темою цього семестру.</li> </ul>	<p>Що викликало у вас найбільші труднощі?</p>	<ul style="list-style-type: none"> <li>- Відсутність групових консультацій від тьюторів;</li> <li>- Командна робота.</li> </ul>
<p>Коментарі щодо дисципліни:</p>	<ul style="list-style-type: none"> <li>- Хотілось більше фітбеку від викладачів модулю;</li> </ul> <p>Загалом воркшопом студенти задоволені і з радістю прийматимуть участь у наступних.</p>		

**ГУМАНІТАРНИЙ БЛОК: ДИСЦИПЛІНА "МІСЬКА МАТЕРІАЛЬНА КУЛЬТУРА: ДІМ ТА СУСІДСТВО", МОДУЛЬ:  
ПРОБЛЕМИ СУЧАСНОГО ЖИТЛА**

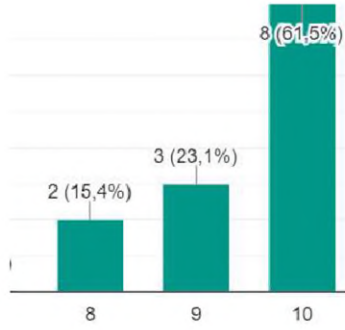
<p>Оцініть взаємозв'язок дисципліни з іншими дисциплінами та модулями:</p>	<table border="1"> <thead> <tr> <th>Оцінка</th> <th>Кількість</th> <th>Відсоток</th> </tr> </thead> <tbody> <tr> <td>7</td> <td>2</td> <td>15,4%</td> </tr> <tr> <td>8</td> <td>5</td> <td>38,5%</td> </tr> <tr> <td>9</td> <td>1</td> <td>7,7%</td> </tr> <tr> <td>10</td> <td>5</td> <td>38,5%</td> </tr> </tbody> </table>	Оцінка	Кількість	Відсоток	7	2	15,4%	8	5	38,5%	9	1	7,7%	10	5	38,5%	<p>Оцінка силябусу дисципліни:</p>	<table border="1"> <thead> <tr> <th>Оцінка</th> <th>Кількість</th> <th>Відсоток</th> </tr> </thead> <tbody> <tr> <td>5</td> <td>2</td> <td>15,4%</td> </tr> <tr> <td>6</td> <td>1</td> <td>7,7%</td> </tr> <tr> <td>7</td> <td>1</td> <td>7,7%</td> </tr> <tr> <td>8</td> <td>3</td> <td>23,1%</td> </tr> <tr> <td>9</td> <td>3</td> <td>23,1%</td> </tr> <tr> <td>10</td> <td>3</td> <td>23,1%</td> </tr> </tbody> </table> <p>(Оцінка силябусу його структурованості та якості - висока)</p>	Оцінка	Кількість	Відсоток	5	2	15,4%	6	1	7,7%	7	1	7,7%	8	3	23,1%	9	3	23,1%	10	3	23,1%
Оцінка	Кількість	Відсоток																																					
7	2	15,4%																																					
8	5	38,5%																																					
9	1	7,7%																																					
10	5	38,5%																																					
Оцінка	Кількість	Відсоток																																					
5	2	15,4%																																					
6	1	7,7%																																					
7	1	7,7%																																					
8	3	23,1%																																					
9	3	23,1%																																					
10	3	23,1%																																					
<p>Оцініть об'єктивність оцінювання дисципліни?</p>	<table border="1"> <thead> <tr> <th>Оцінка</th> <th>Кількість</th> <th>Відсоток</th> </tr> </thead> <tbody> <tr> <td>5</td> <td>1</td> <td>7,7%</td> </tr> <tr> <td>6</td> <td>0</td> <td>0%</td> </tr> <tr> <td>7</td> <td>2</td> <td>15,4%</td> </tr> <tr> <td>8</td> <td>3</td> <td>23,1%</td> </tr> <tr> <td>9</td> <td>3</td> <td>23,1%</td> </tr> <tr> <td>10</td> <td>4</td> <td>30,8%</td> </tr> </tbody> </table> <p>(Оцінювання відбувалось об'єктивно і критерії оцінювання були зрозумілими)</p>	Оцінка	Кількість	Відсоток	5	1	7,7%	6	0	0%	7	2	15,4%	8	3	23,1%	9	3	23,1%	10	4	30,8%	<p>Оцініть свою комунікацію з викладачами дисципліни:</p>	<table border="1"> <thead> <tr> <th>Оцінка</th> <th>Кількість</th> <th>Відсоток</th> </tr> </thead> <tbody> <tr> <td>7</td> <td>1</td> <td>7,7%</td> </tr> <tr> <td>8</td> <td>2</td> <td>15,4%</td> </tr> <tr> <td>9</td> <td>3</td> <td>23,1%</td> </tr> <tr> <td>10</td> <td>7</td> <td>53,8%</td> </tr> </tbody> </table> <p>(Комунікація між викладачами і студентами - добра).</p>	Оцінка	Кількість	Відсоток	7	1	7,7%	8	2	15,4%	9	3	23,1%	10	7	53,8%
Оцінка	Кількість	Відсоток																																					
5	1	7,7%																																					
6	0	0%																																					
7	2	15,4%																																					
8	3	23,1%																																					
9	3	23,1%																																					
10	4	30,8%																																					
Оцінка	Кількість	Відсоток																																					
7	1	7,7%																																					
8	2	15,4%																																					
9	3	23,1%																																					
10	7	53,8%																																					

<p>Оцініть методи викладання дисципліни?</p>	<div style="text-align: center;"> <table border="1" style="margin: 0 auto;"> <thead> <tr> <th>Рейтинг</th> <th>Кількість студентів</th> <th>Відсоток</th> </tr> </thead> <tbody> <tr> <td>7</td> <td>2</td> <td>15,4%</td> </tr> <tr> <td>8</td> <td>1</td> <td>7,7%</td> </tr> <tr> <td>9</td> <td>5</td> <td>38,5%</td> </tr> <tr> <td>10</td> <td>5</td> <td>38,5%</td> </tr> </tbody> </table> <p><b>(Методами викладання студенти залишились задоволеними).</b></p> </div>			Рейтинг	Кількість студентів	Відсоток	7	2	15,4%	8	1	7,7%	9	5	38,5%	10	5	38,5%
Рейтинг	Кількість студентів	Відсоток																
7	2	15,4%																
8	1	7,7%																
9	5	38,5%																
10	5	38,5%																
<p>Найважливіші знання та навичками які ви отримали?</p>	<ul style="list-style-type: none"> <li>- Взаємозв'язок історії, соціокультурних чинників на сприйняття дому;</li> <li>- Розуміння тексту.</li> </ul>	<p>Що викликало у вас найбільші труднощі?</p>	<ul style="list-style-type: none"> <li>- Написання текстів;</li> <li>- Важкі твори для читання.</li> </ul>															
<p>Коментарі щодо дисципліни:</p>	<p>Студенти залишились задоволеними після вивчення даної дисципліни, а також викладачем, який зумів чітко, ясно і конструктивно донести до них усю необхідну для вивчення та розуміння інформацію.</p>																	

**ГУМАНІТАРНИЙ БЛОК: ДИСЦИПЛІНА "МІСЬКА МАТЕРІАЛЬНА КУЛЬТУРА: ДІМ ТА СУСІДСТВО", МОДУЛЬ: "АРХІТЕКТУРА ЖИТЛА: ПРОБЛЕМИ І ВАРІАЦІЇ"**

<p><b>Оцініть взаємозв'язок дисципліни з іншими дисциплінами та модулями:</b></p>	 <table border="1"> <thead> <tr> <th>Оцінка</th> <th>Кількість</th> <th>Відсоток</th> </tr> </thead> <tbody> <tr> <td>7</td> <td>1</td> <td>7,7%</td> </tr> <tr> <td>8</td> <td>3</td> <td>23,1%</td> </tr> <tr> <td>9</td> <td>3</td> <td>23,1%</td> </tr> <tr> <td>10</td> <td>6</td> <td>46,2%</td> </tr> </tbody> </table>	Оцінка	Кількість	Відсоток	7	1	7,7%	8	3	23,1%	9	3	23,1%	10	6	46,2%	<p><b>Оцінка силябусу дисципліни:</b></p>	 <table border="1"> <thead> <tr> <th>Оцінка</th> <th>Кількість</th> <th>Відсоток</th> </tr> </thead> <tbody> <tr> <td>5</td> <td>1</td> <td>7,7%</td> </tr> <tr> <td>6</td> <td>0</td> <td>0%</td> </tr> <tr> <td>7</td> <td>1</td> <td>7,7%</td> </tr> <tr> <td>8</td> <td>4</td> <td>30,8%</td> </tr> <tr> <td>9</td> <td>3</td> <td>23,1%</td> </tr> <tr> <td>10</td> <td>4</td> <td>30,8%</td> </tr> </tbody> </table>	Оцінка	Кількість	Відсоток	5	1	7,7%	6	0	0%	7	1	7,7%	8	4	30,8%	9	3	23,1%	10	4	30,8%
Оцінка	Кількість	Відсоток																																					
7	1	7,7%																																					
8	3	23,1%																																					
9	3	23,1%																																					
10	6	46,2%																																					
Оцінка	Кількість	Відсоток																																					
5	1	7,7%																																					
6	0	0%																																					
7	1	7,7%																																					
8	4	30,8%																																					
9	3	23,1%																																					
10	4	30,8%																																					
<p><b>Оцініть об'єктивність оцінювання дисципліни?</b></p> <p><b>(Критерії оцінювання - чіткі та зрозумілі, як і саме оцінювання)</b></p>	 <table border="1"> <thead> <tr> <th>Оцінка</th> <th>Кількість</th> <th>Відсоток</th> </tr> </thead> <tbody> <tr> <td>7</td> <td>1</td> <td>7,7%</td> </tr> <tr> <td>8</td> <td>0</td> <td>0%</td> </tr> <tr> <td>9</td> <td>4</td> <td>30,8%</td> </tr> <tr> <td>10</td> <td>8</td> <td>61,5%</td> </tr> </tbody> </table>	Оцінка	Кількість	Відсоток	7	1	7,7%	8	0	0%	9	4	30,8%	10	8	61,5%	<p><b>Оцініть свою комунікацію з викладачами дисципліни:</b></p>	 <p><b>(Відбувалась гарна комунікація між викладачами та студентами).</b></p> <table border="1"> <thead> <tr> <th>Оцінка</th> <th>Кількість</th> <th>Відсоток</th> </tr> </thead> <tbody> <tr> <td>8</td> <td>1</td> <td>7,7%</td> </tr> <tr> <td>9</td> <td>4</td> <td>30,8%</td> </tr> <tr> <td>10</td> <td>8</td> <td>61,5%</td> </tr> </tbody> </table>	Оцінка	Кількість	Відсоток	8	1	7,7%	9	4	30,8%	10	8	61,5%									
Оцінка	Кількість	Відсоток																																					
7	1	7,7%																																					
8	0	0%																																					
9	4	30,8%																																					
10	8	61,5%																																					
Оцінка	Кількість	Відсоток																																					
8	1	7,7%																																					
9	4	30,8%																																					
10	8	61,5%																																					



<p>Оцініть методи викладання дисципліни?</p>	 <p>(Методи оцінювання - високі).</p>		
<p>Найважливіші знання та навичками які ви отримали?</p>	<p>- Розуміння та вміння аналізувати проекти.</p>	<p>Що викликало у вас найбільші труднощі?</p>	<p>- Мало часу на аналіз проектів.</p>
<p>Коментарі щодо дисципліни:</p>	<p>Студентам дуже сподобалось вивчення даної дисципліни, вони у захваті від нових знань та загалом від подачі матеріалу лекторами. Оцінки - вчасні, роз'яснення - вчасні і доречні, пояснення завдання - чудове.</p>		

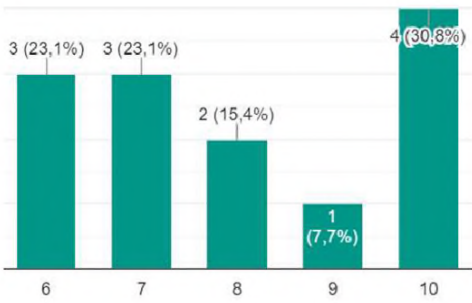
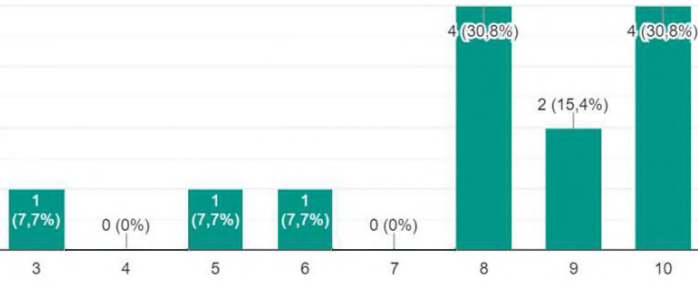
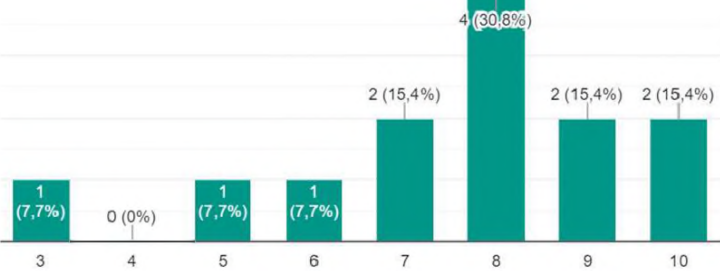
**ГУМАНІТАРНИЙ БЛОК: ДИСЦИПЛІНА "МІСЬКА МАТЕРІАЛЬНА КУЛЬТУРА. ДІМ ТА СУСІДСТВО", МОДУЛЬ "ГЕНЕАЛОГІЯ СУСІДСТВА"**

<p><b>Оцініть взаємозв'язок дисципліни з іншими дисциплінами та модулями:</b></p>	<table border="1"> <thead> <tr> <th>Оцінка</th> <th>Кількість студентів</th> <th>Відсоток</th> </tr> </thead> <tbody> <tr> <td>7</td> <td>2</td> <td>15,4%</td> </tr> <tr> <td>8</td> <td>5</td> <td>38,5%</td> </tr> <tr> <td>9</td> <td>4</td> <td>30,8%</td> </tr> <tr> <td>10</td> <td>2</td> <td>15,4%</td> </tr> </tbody> </table>	Оцінка	Кількість студентів	Відсоток	7	2	15,4%	8	5	38,5%	9	4	30,8%	10	2	15,4%	<p><b>Оцінка силябусу дисципліни:</b></p>	<table border="1"> <thead> <tr> <th>Оцінка</th> <th>Кількість студентів</th> <th>Відсоток</th> </tr> </thead> <tbody> <tr> <td>5</td> <td>1</td> <td>7,7%</td> </tr> <tr> <td>6</td> <td>0</td> <td>0%</td> </tr> <tr> <td>7</td> <td>2</td> <td>15,4%</td> </tr> <tr> <td>8</td> <td>3</td> <td>23,1%</td> </tr> <tr> <td>9</td> <td>5</td> <td>38,5%</td> </tr> <tr> <td>10</td> <td>2</td> <td>15,4%</td> </tr> </tbody> </table>	Оцінка	Кількість студентів	Відсоток	5	1	7,7%	6	0	0%	7	2	15,4%	8	3	23,1%	9	5	38,5%	10	2	15,4%						
Оцінка	Кількість студентів	Відсоток																																											
7	2	15,4%																																											
8	5	38,5%																																											
9	4	30,8%																																											
10	2	15,4%																																											
Оцінка	Кількість студентів	Відсоток																																											
5	1	7,7%																																											
6	0	0%																																											
7	2	15,4%																																											
8	3	23,1%																																											
9	5	38,5%																																											
10	2	15,4%																																											
<p><b>Оцініть об'єктивність оцінювання дисципліни?</b></p>	<table border="1"> <thead> <tr> <th>Оцінка</th> <th>Кількість студентів</th> <th>Відсоток</th> </tr> </thead> <tbody> <tr> <td>6</td> <td>1</td> <td>7,7%</td> </tr> <tr> <td>7</td> <td>0</td> <td>0%</td> </tr> <tr> <td>8</td> <td>3</td> <td>23,1%</td> </tr> <tr> <td>9</td> <td>5</td> <td>38,5%</td> </tr> <tr> <td>10</td> <td>4</td> <td>30,8%</td> </tr> </tbody> </table> <p><b>(Критерії оцінювання та оцінювання у загальному - задовільні).</b></p>	Оцінка	Кількість студентів	Відсоток	6	1	7,7%	7	0	0%	8	3	23,1%	9	5	38,5%	10	4	30,8%	<p><b>Оцініть свою комунікацію з викладачами дисципліни:</b></p>	<table border="1"> <thead> <tr> <th>Оцінка</th> <th>Кількість студентів</th> <th>Відсоток</th> </tr> </thead> <tbody> <tr> <td>4</td> <td>1</td> <td>7,7%</td> </tr> <tr> <td>5</td> <td>0</td> <td>0%</td> </tr> <tr> <td>6</td> <td>1</td> <td>7,7%</td> </tr> <tr> <td>7</td> <td>3</td> <td>23,1%</td> </tr> <tr> <td>8</td> <td>3</td> <td>23,1%</td> </tr> <tr> <td>9</td> <td>2</td> <td>15,4%</td> </tr> <tr> <td>10</td> <td>3</td> <td>23,1%</td> </tr> </tbody> </table> <p><b>(Задовільна комунікація викладачів із студентами майже у всіх студентів)</b></p>	Оцінка	Кількість студентів	Відсоток	4	1	7,7%	5	0	0%	6	1	7,7%	7	3	23,1%	8	3	23,1%	9	2	15,4%	10	3	23,1%
Оцінка	Кількість студентів	Відсоток																																											
6	1	7,7%																																											
7	0	0%																																											
8	3	23,1%																																											
9	5	38,5%																																											
10	4	30,8%																																											
Оцінка	Кількість студентів	Відсоток																																											
4	1	7,7%																																											
5	0	0%																																											
6	1	7,7%																																											
7	3	23,1%																																											
8	3	23,1%																																											
9	2	15,4%																																											
10	3	23,1%																																											

<p>Оцініть методи викладання дисципліни?</p>	<table border="1"> <thead> <tr> <th>Оцінка</th> <th>Кількість</th> <th>Відсоток</th> </tr> </thead> <tbody> <tr> <td>6</td> <td>1</td> <td>7,7%</td> </tr> <tr> <td>7</td> <td>2</td> <td>15,4%</td> </tr> <tr> <td>8</td> <td>1</td> <td>7,7%</td> </tr> <tr> <td>9</td> <td>6</td> <td>46,2%</td> </tr> <tr> <td>10</td> <td>3</td> <td>23,1%</td> </tr> </tbody> </table>			Оцінка	Кількість	Відсоток	6	1	7,7%	7	2	15,4%	8	1	7,7%	9	6	46,2%	10	3	23,1%
Оцінка	Кількість	Відсоток																			
6	1	7,7%																			
7	2	15,4%																			
8	1	7,7%																			
9	6	46,2%																			
10	3	23,1%																			
<p>Найважливіші знання та навичками які ви отримали?</p>	<p>- Дослідницька робота та аналіз власного досвіду.</p>	<p>Що викликало у вас найбільші труднощі?</p>	<p>- Непорозуміння із викладачкою; - Написання текстів.</p>																		
<p>Коментарі щодо дисципліни:</p>	<p>Студентам дисципліна сподобалась, проте виникли певні непорозуміння деяких студентів з викладачем, їм не подобається манера подання інформації та певна критика.</p>																				

## НАВИЧКИ: ІНСТРУМЕНТИ СТВОРЕННЯ АРХІТЕКТУРНИХ ПРОЄКТІВ

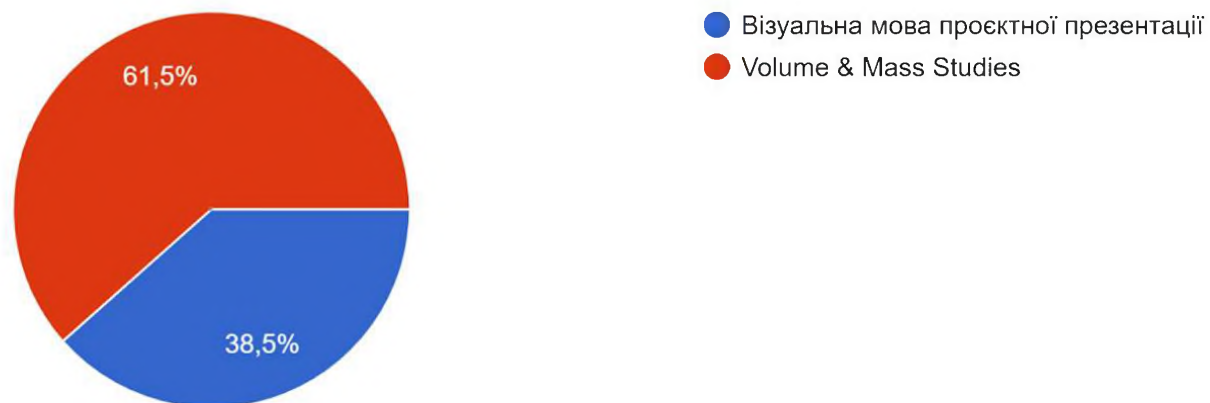
<p>Оцініть взаємозв'язок дисципліни з іншими дисциплінами та модулями:</p>	<table border="1"> <thead> <tr> <th>Оцінка</th> <th>Кількість</th> <th>Відсоток</th> </tr> </thead> <tbody> <tr> <td>5</td> <td>1</td> <td>7,7%</td> </tr> <tr> <td>6</td> <td>3</td> <td>23,1%</td> </tr> <tr> <td>7</td> <td>2</td> <td>15,4%</td> </tr> <tr> <td>8</td> <td>3</td> <td>23,1%</td> </tr> <tr> <td>9</td> <td>1</td> <td>7,7%</td> </tr> <tr> <td>10</td> <td>3</td> <td>23,1%</td> </tr> </tbody> </table>	Оцінка	Кількість	Відсоток	5	1	7,7%	6	3	23,1%	7	2	15,4%	8	3	23,1%	9	1	7,7%	10	3	23,1%	<p>Оцінка силабусу дисципліни:</p>	<table border="1"> <thead> <tr> <th>Оцінка</th> <th>Кількість</th> <th>Відсоток</th> </tr> </thead> <tbody> <tr> <td>4</td> <td>1</td> <td>7,7%</td> </tr> <tr> <td>5</td> <td>1</td> <td>7,7%</td> </tr> <tr> <td>6</td> <td>0</td> <td>0%</td> </tr> <tr> <td>7</td> <td>2</td> <td>15,4%</td> </tr> <tr> <td>8</td> <td>5</td> <td>38,5%</td> </tr> <tr> <td>9</td> <td>2</td> <td>15,4%</td> </tr> <tr> <td>10</td> <td>2</td> <td>15,4%</td> </tr> </tbody> </table>	Оцінка	Кількість	Відсоток	4	1	7,7%	5	1	7,7%	6	0	0%	7	2	15,4%	8	5	38,5%	9	2	15,4%	10	2	15,4%
Оцінка	Кількість	Відсоток																																														
5	1	7,7%																																														
6	3	23,1%																																														
7	2	15,4%																																														
8	3	23,1%																																														
9	1	7,7%																																														
10	3	23,1%																																														
Оцінка	Кількість	Відсоток																																														
4	1	7,7%																																														
5	1	7,7%																																														
6	0	0%																																														
7	2	15,4%																																														
8	5	38,5%																																														
9	2	15,4%																																														
10	2	15,4%																																														

<p>Оцініть об'єктивність оцінювання дисципліни?</p>	 <table border="1"> <thead> <tr> <th>Оцінка</th> <th>Кількість студентів</th> <th>Відсоток</th> </tr> </thead> <tbody> <tr> <td>6</td> <td>3</td> <td>23,1%</td> </tr> <tr> <td>7</td> <td>3</td> <td>23,1%</td> </tr> <tr> <td>8</td> <td>2</td> <td>15,4%</td> </tr> <tr> <td>9</td> <td>1</td> <td>7,7%</td> </tr> <tr> <td>10</td> <td>4</td> <td>30,8%</td> </tr> </tbody> </table> <p>(Оцінювання об'єктивне та конкретне).</p>	Оцінка	Кількість студентів	Відсоток	6	3	23,1%	7	3	23,1%	8	2	15,4%	9	1	7,7%	10	4	30,8%	<p>Оцініть свою комунікацію з викладачами дисципліни:</p>	 <table border="1"> <thead> <tr> <th>Оцінка</th> <th>Кількість студентів</th> <th>Відсоток</th> </tr> </thead> <tbody> <tr> <td>3</td> <td>1</td> <td>7,7%</td> </tr> <tr> <td>4</td> <td>0</td> <td>0%</td> </tr> <tr> <td>5</td> <td>1</td> <td>7,7%</td> </tr> <tr> <td>6</td> <td>1</td> <td>7,7%</td> </tr> <tr> <td>7</td> <td>0</td> <td>0%</td> </tr> <tr> <td>8</td> <td>4</td> <td>30,8%</td> </tr> <tr> <td>9</td> <td>2</td> <td>15,4%</td> </tr> <tr> <td>10</td> <td>4</td> <td>30,8%</td> </tr> </tbody> </table> <p>(Не усім студентам було достатньо комунікації із викладачами).</p>	Оцінка	Кількість студентів	Відсоток	3	1	7,7%	4	0	0%	5	1	7,7%	6	1	7,7%	7	0	0%	8	4	30,8%	9	2	15,4%	10	4	30,8%
Оцінка	Кількість студентів	Відсоток																																														
6	3	23,1%																																														
7	3	23,1%																																														
8	2	15,4%																																														
9	1	7,7%																																														
10	4	30,8%																																														
Оцінка	Кількість студентів	Відсоток																																														
3	1	7,7%																																														
4	0	0%																																														
5	1	7,7%																																														
6	1	7,7%																																														
7	0	0%																																														
8	4	30,8%																																														
9	2	15,4%																																														
10	4	30,8%																																														
<p>Оцініть методи викладання дисципліни?</p>	 <table border="1"> <thead> <tr> <th>Оцінка</th> <th>Кількість студентів</th> <th>Відсоток</th> </tr> </thead> <tbody> <tr> <td>3</td> <td>1</td> <td>7,7%</td> </tr> <tr> <td>4</td> <td>0</td> <td>0%</td> </tr> <tr> <td>5</td> <td>1</td> <td>7,7%</td> </tr> <tr> <td>6</td> <td>1</td> <td>7,7%</td> </tr> <tr> <td>7</td> <td>2</td> <td>15,4%</td> </tr> <tr> <td>8</td> <td>4</td> <td>30,8%</td> </tr> <tr> <td>9</td> <td>2</td> <td>15,4%</td> </tr> <tr> <td>10</td> <td>2</td> <td>15,4%</td> </tr> </tbody> </table> <p>(Досить середньо-статистично студенти оцінили методи викладання доної дисципліни).</p>			Оцінка	Кількість студентів	Відсоток	3	1	7,7%	4	0	0%	5	1	7,7%	6	1	7,7%	7	2	15,4%	8	4	30,8%	9	2	15,4%	10	2	15,4%																		
Оцінка	Кількість студентів	Відсоток																																														
3	1	7,7%																																														
4	0	0%																																														
5	1	7,7%																																														
6	1	7,7%																																														
7	2	15,4%																																														
8	4	30,8%																																														
9	2	15,4%																																														
10	2	15,4%																																														
<p>Найважливіші знання та навичками які ви отримали?</p>	<ul style="list-style-type: none"> <li>- Графічні навички;</li> <li>- Розбір проекту до деталей;</li> </ul>	<p>Що викликало у вас найбільші труднощі?</p>	<ul style="list-style-type: none"> <li>- Недостатня комунікація;</li> <li>- Креслення.</li> </ul>																																													
<p>Коментарі щодо дисципліни:</p>	<p>Хотілось би робити скетчи саме архітектурні, бо завдання на скетчинг не є зрозумілими та важлими. Також є певні негативні відгуки щодо роботи викладача та її ставлення до студентів.</p>																																															

## ВИБІРКОВІ КУРСИ

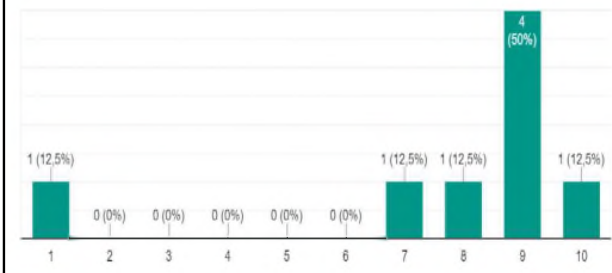
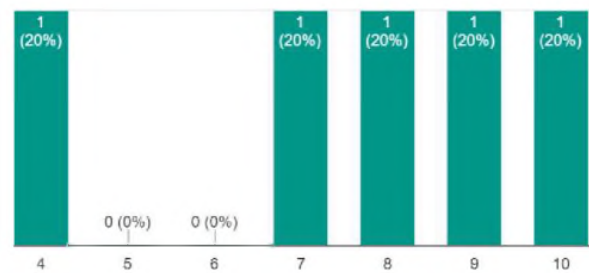
Оберіть вибірковий курс, який ви вивчали у цьому семестрі

13 відповідей

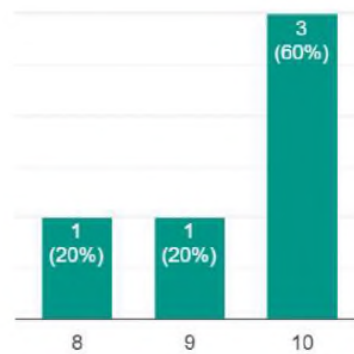


ПИТАННЯ	ВІЗУАЛЬНА МОВА ПРОЄКТНОЇ ПРЕЗЕНТАЦІЇ	VOLUME AND MASS STUDIES
Що на вашу думку стало вашими найважливішими знанням та навичками які ви отримали під час вивчення дисципліни?	<ul style="list-style-type: none"><li>- Графічні пошуки;</li><li>- Політичний компас;</li><li>- Створення плакату.</li></ul>	<ul style="list-style-type: none"><li>- Розуміння формоутворення;</li><li>- Креативність;</li></ul>
Що викликало у вас найбільші труднощі?	<ul style="list-style-type: none"><li>- Труднощі майже не виникали.</li></ul>	<ul style="list-style-type: none"><li>- Велика кількість макетів.</li></ul>

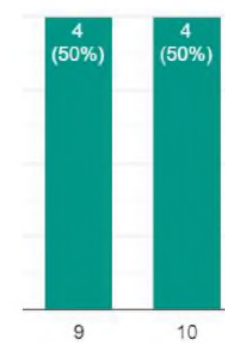
Оцініть силабус:



Оцініть об'єктивність оцінювання дисципліни?

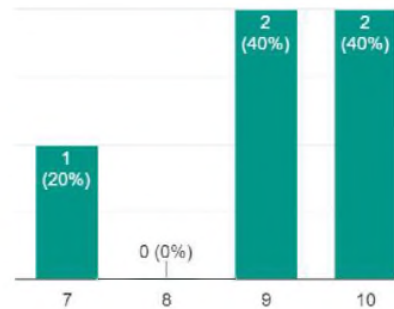


(Оцінювання - об'єктивне)

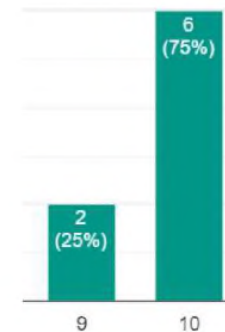


(Оцінювання - об'єктивне)

Оцініть свою комунікацію з викладачами дисципліни:



(Комунікація - задовільна).



(Комунікація - задовільна).

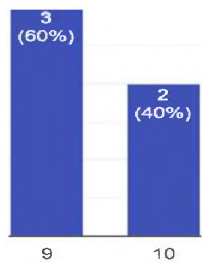
<p><b>Оцініть методи викладання:</b></p>	<table border="1"> <thead> <tr> <th>Score</th> <th>Count</th> <th>Percentage</th> </tr> </thead> <tbody> <tr> <td>5</td> <td>1</td> <td>20%</td> </tr> <tr> <td>6</td> <td>0</td> <td>0%</td> </tr> <tr> <td>7</td> <td>1</td> <td>20%</td> </tr> <tr> <td>8</td> <td>1</td> <td>20%</td> </tr> <tr> <td>9</td> <td>0</td> <td>0%</td> </tr> <tr> <td>10</td> <td>2</td> <td>40%</td> </tr> </tbody> </table>	Score	Count	Percentage	5	1	20%	6	0	0%	7	1	20%	8	1	20%	9	0	0%	10	2	40%	<table border="1"> <thead> <tr> <th>Score</th> <th>Count</th> <th>Percentage</th> </tr> </thead> <tbody> <tr> <td>9</td> <td>7</td> <td>87.5%</td> </tr> <tr> <td>10</td> <td>1</td> <td>12.5%</td> </tr> </tbody> </table>	Score	Count	Percentage	9	7	87.5%	10	1	12.5%
Score	Count	Percentage																														
5	1	20%																														
6	0	0%																														
7	1	20%																														
8	1	20%																														
9	0	0%																														
10	2	40%																														
Score	Count	Percentage																														
9	7	87.5%																														
10	1	12.5%																														
<p><b>Коментарі:</b></p>	<p>- Курс цікавий та інформативний.</p>	<p>- Курс цікавий, лише бракувало більше комунікації.</p>																														

## НАВЧАЛЬНА ПРОГРАМА ДРУГОГО КУРСУ

### СТУДІЯ: АРХІТЕКТУРНЕ ПРОЄКТУВАННЯ - 4 . ЖИТЛО

<p>Оцініть взаємозв'язок дисципліни з іншими дисциплінами та модулями:</p>	<table border="1"><thead><tr><th>Score</th><th>Count</th><th>Percentage</th></tr></thead><tbody><tr><td>4</td><td>1</td><td>20%</td></tr><tr><td>5</td><td>2</td><td>40%</td></tr><tr><td>6</td><td>0</td><td>0%</td></tr><tr><td>7</td><td>0</td><td>0%</td></tr><tr><td>8</td><td>0</td><td>0%</td></tr><tr><td>9</td><td>2</td><td>40%</td></tr></tbody></table> <p>(Взаємодія відносно не висока).</p>	Score	Count	Percentage	4	1	20%	5	2	40%	6	0	0%	7	0	0%	8	0	0%	9	2	40%	<p>Оцінка силябусу дисципліни :</p>	<table border="1"><thead><tr><th>Score</th><th>Count</th><th>Percentage</th></tr></thead><tbody><tr><td>7</td><td>2</td><td>40%</td></tr><tr><td>8</td><td>0</td><td>0%</td></tr><tr><td>9</td><td>2</td><td>40%</td></tr><tr><td>10</td><td>1</td><td>20%</td></tr></tbody></table>	Score	Count	Percentage	7	2	40%	8	0	0%	9	2	40%	10	1	20%
Score	Count	Percentage																																					
4	1	20%																																					
5	2	40%																																					
6	0	0%																																					
7	0	0%																																					
8	0	0%																																					
9	2	40%																																					
Score	Count	Percentage																																					
7	2	40%																																					
8	0	0%																																					
9	2	40%																																					
10	1	20%																																					
<p>Оцініть об'єктивність оцінювання дисципліни?</p>	<table border="1"><thead><tr><th>Score</th><th>Count</th><th>Percentage</th></tr></thead><tbody><tr><td>4</td><td>1</td><td>20%</td></tr><tr><td>5</td><td>0</td><td>0%</td></tr><tr><td>6</td><td>0</td><td>0%</td></tr><tr><td>7</td><td>0</td><td>0%</td></tr><tr><td>8</td><td>1</td><td>20%</td></tr><tr><td>9</td><td>3</td><td>60%</td></tr></tbody></table> <p>(Об'єктивність та зрозумілість оцінювання - задовільна)</p>	Score	Count	Percentage	4	1	20%	5	0	0%	6	0	0%	7	0	0%	8	1	20%	9	3	60%	<p>Оцініть свою комунікацію з викладачами дисципліни:</p>	<table border="1"><thead><tr><th>Score</th><th>Count</th><th>Percentage</th></tr></thead><tbody><tr><td>7</td><td>1</td><td>20%</td></tr><tr><td>8</td><td>1</td><td>20%</td></tr><tr><td>9</td><td>1</td><td>20%</td></tr><tr><td>10</td><td>2</td><td>40%</td></tr></tbody></table> <p>(Комунікація - на високому рівні).</p>	Score	Count	Percentage	7	1	20%	8	1	20%	9	1	20%	10	2	40%
Score	Count	Percentage																																					
4	1	20%																																					
5	0	0%																																					
6	0	0%																																					
7	0	0%																																					
8	1	20%																																					
9	3	60%																																					
Score	Count	Percentage																																					
7	1	20%																																					
8	1	20%																																					
9	1	20%																																					
10	2	40%																																					



<p>Оцініть методи викладання дисципліни?</p>	 <table border="1" data-bbox="1142 279 1344 542"> <thead> <tr> <th>Оцінка</th> <th>Кількість</th> <th>Відсоток</th> </tr> </thead> <tbody> <tr> <td>9</td> <td>3</td> <td>60%</td> </tr> <tr> <td>10</td> <td>2</td> <td>40%</td> </tr> </tbody> </table>			Оцінка	Кількість	Відсоток	9	3	60%	10	2	40%
Оцінка	Кількість	Відсоток										
9	3	60%										
10	2	40%										
<p>Найважливіші знання та навичками які ви отримали?</p>	<ul style="list-style-type: none"> <li>- Робота з ділянкою;</li> <li>- Квартирографія.;</li> <li>- Містобудівні обмеження;</li> <li>- ДБН житлового будівництва;</li> <li>- Дослідження користувачів.</li> </ul>	<p>Що викликало у вас найбільші труднощі?</p>	<ul style="list-style-type: none"> <li>- КонцептУалізація;</li> <li>- Конструкція;</li> <li>- Недостатньо уваги приділено роботі з фасадом.</li> </ul>									
<p>Коментарі щодо дисципліни:</p>	<p>Студентам сподобалась дана дисципліна проте вони не до кінця згодні й зрозуміли оцінювання.</p>											

**ТЕХНІЧНИЙ БЛОК: ДИСЦИПЛІНА "ТЕКТОНІКА - 2" , МОДУЛЬ "АТЛАС"**

<p>Оцініть взаємозв'язок дисципліни з іншими дисциплінами та модулями:</p>	<table border="1"> <thead> <tr> <th>Оцінка</th> <th>Кількість</th> <th>Відсоток</th> </tr> </thead> <tbody> <tr> <td>2</td> <td>1</td> <td>20%</td> </tr> <tr> <td>3</td> <td>0</td> <td>0%</td> </tr> <tr> <td>4</td> <td>0</td> <td>0%</td> </tr> <tr> <td>5</td> <td>1</td> <td>20%</td> </tr> <tr> <td>6</td> <td>2</td> <td>40%</td> </tr> <tr> <td>7</td> <td>1</td> <td>20%</td> </tr> </tbody> </table>	Оцінка	Кількість	Відсоток	2	1	20%	3	0	0%	4	0	0%	5	1	20%	6	2	40%	7	1	20%	<p>Оцінка силябусу дисципліни :</p>	<table border="1"> <thead> <tr> <th>Оцінка</th> <th>Кількість</th> <th>Відсоток</th> </tr> </thead> <tbody> <tr> <td>4</td> <td>1</td> <td>20%</td> </tr> <tr> <td>5</td> <td>1</td> <td>20%</td> </tr> <tr> <td>6</td> <td>2</td> <td>40%</td> </tr> <tr> <td>7</td> <td>1</td> <td>20%</td> </tr> </tbody> </table> <p>(Силабус не був до кінця зрозумілий для студентів).</p>	Оцінка	Кількість	Відсоток	4	1	20%	5	1	20%	6	2	40%	7	1	20%									
Оцінка	Кількість	Відсоток																																														
2	1	20%																																														
3	0	0%																																														
4	0	0%																																														
5	1	20%																																														
6	2	40%																																														
7	1	20%																																														
Оцінка	Кількість	Відсоток																																														
4	1	20%																																														
5	1	20%																																														
6	2	40%																																														
7	1	20%																																														
<p>Оцініть об'єктивність оцінювання дисципліни?</p>	<table border="1"> <thead> <tr> <th>Оцінка</th> <th>Кількість</th> <th>Відсоток</th> </tr> </thead> <tbody> <tr> <td>4</td> <td>1</td> <td>20%</td> </tr> <tr> <td>5</td> <td>0</td> <td>0%</td> </tr> <tr> <td>6</td> <td>3</td> <td>60%</td> </tr> <tr> <td>7</td> <td>1</td> <td>20%</td> </tr> </tbody> </table> <p>(На думку студентів оцінювання дані дисципліни було не дуже об'єктивним і зрозумілим).</p>	Оцінка	Кількість	Відсоток	4	1	20%	5	0	0%	6	3	60%	7	1	20%	<p>Оцініть свою комунікацію з викладачами дисципліни:</p>	<table border="1"> <thead> <tr> <th>Оцінка</th> <th>Кількість</th> <th>Відсоток</th> </tr> </thead> <tbody> <tr> <td>2</td> <td>1</td> <td>20%</td> </tr> <tr> <td>3</td> <td>0</td> <td>0%</td> </tr> <tr> <td>4</td> <td>0</td> <td>0%</td> </tr> <tr> <td>5</td> <td>1</td> <td>20%</td> </tr> <tr> <td>6</td> <td>0</td> <td>0%</td> </tr> <tr> <td>7</td> <td>0</td> <td>0%</td> </tr> <tr> <td>8</td> <td>0</td> <td>0%</td> </tr> <tr> <td>9</td> <td>2</td> <td>40%</td> </tr> <tr> <td>10</td> <td>1</td> <td>20%</td> </tr> </tbody> </table> <p>(Не усім студентам вистачило комунікації із викладачем, проте більшість високо оцінили спілкування із викладачем).</p>	Оцінка	Кількість	Відсоток	2	1	20%	3	0	0%	4	0	0%	5	1	20%	6	0	0%	7	0	0%	8	0	0%	9	2	40%	10	1	20%
Оцінка	Кількість	Відсоток																																														
4	1	20%																																														
5	0	0%																																														
6	3	60%																																														
7	1	20%																																														
Оцінка	Кількість	Відсоток																																														
2	1	20%																																														
3	0	0%																																														
4	0	0%																																														
5	1	20%																																														
6	0	0%																																														
7	0	0%																																														
8	0	0%																																														
9	2	40%																																														
10	1	20%																																														

<p><b>Оцініть методи викладання дисципліни?</b></p>	<table border="1"> <caption>Детальні дані графіка</caption> <thead> <tr> <th>Оцінка</th> <th>Кількість</th> <th>Відсоток</th> </tr> </thead> <tbody> <tr><td>4</td><td>1</td><td>20%</td></tr> <tr><td>5</td><td>0</td><td>0%</td></tr> <tr><td>6</td><td>1</td><td>20%</td></tr> <tr><td>7</td><td>1</td><td>20%</td></tr> <tr><td>8</td><td>0</td><td>0%</td></tr> <tr><td>9</td><td>1</td><td>20%</td></tr> <tr><td>10</td><td>1</td><td>20%</td></tr> </tbody> </table> <p><b>(Методі викладання - задовільні).</b></p>			Оцінка	Кількість	Відсоток	4	1	20%	5	0	0%	6	1	20%	7	1	20%	8	0	0%	9	1	20%	10	1	20%
Оцінка	Кількість	Відсоток																									
4	1	20%																									
5	0	0%																									
6	1	20%																									
7	1	20%																									
8	0	0%																									
9	1	20%																									
10	1	20%																									
<p><b>Найважливіші знання та навичками які ви отримали?</b></p>	<ul style="list-style-type: none"> <li>- Робота з історичними джерелами</li> </ul>	<p><b>Що викликало у вас найбільші труднощі?</b></p>	<ul style="list-style-type: none"> <li>- Велика кількість текстів;</li> <li>- Комунікація із викладачем.</li> </ul>																								
<p><b>Коментарі щодо дисципліни:</b></p>	<p>Не вистачало більшої залученості архітектурної складової, а також бракувало довіри у спілкуванні із викладачами.</p>																										

**ТЕХНІЧНИЙ БЛОК: ДИСЦИПЛІНА " ТЕКТОНІКА - 2 ", МОДУЛЬ "КОНСТРУКТИВНА СКЛАДОВА"**

<p>Оцініть взаємозв'язок дисципліни з іншими дисциплінами та модулями:</p>	<table border="1"> <thead> <tr> <th>Оцінка</th> <th>Кількість студентів</th> <th>Відсоток</th> </tr> </thead> <tbody> <tr> <td>4</td> <td>2</td> <td>40%</td> </tr> <tr> <td>5</td> <td>0</td> <td>0%</td> </tr> <tr> <td>6</td> <td>1</td> <td>20%</td> </tr> <tr> <td>7</td> <td>0</td> <td>0%</td> </tr> <tr> <td>8</td> <td>2</td> <td>40%</td> </tr> </tbody> </table>	Оцінка	Кількість студентів	Відсоток	4	2	40%	5	0	0%	6	1	20%	7	0	0%	8	2	40%	<p>Оцінка силябусу дисципліни :</p>	<table border="1"> <thead> <tr> <th>Оцінка</th> <th>Кількість студентів</th> <th>Відсоток</th> </tr> </thead> <tbody> <tr> <td>1</td> <td>1</td> <td>20%</td> </tr> <tr> <td>2</td> <td>1</td> <td>20%</td> </tr> <tr> <td>3</td> <td>1</td> <td>20%</td> </tr> <tr> <td>4</td> <td>0</td> <td>0%</td> </tr> <tr> <td>5</td> <td>1</td> <td>20%</td> </tr> <tr> <td>6</td> <td>0</td> <td>0%</td> </tr> <tr> <td>7</td> <td>1</td> <td>20%</td> </tr> </tbody> </table> <p>(Оцінка силябусу - нижче середнього, студентам він не сподобався).</p>	Оцінка	Кількість студентів	Відсоток	1	1	20%	2	1	20%	3	1	20%	4	0	0%	5	1	20%	6	0	0%	7	1	20%															
Оцінка	Кількість студентів	Відсоток																																																										
4	2	40%																																																										
5	0	0%																																																										
6	1	20%																																																										
7	0	0%																																																										
8	2	40%																																																										
Оцінка	Кількість студентів	Відсоток																																																										
1	1	20%																																																										
2	1	20%																																																										
3	1	20%																																																										
4	0	0%																																																										
5	1	20%																																																										
6	0	0%																																																										
7	1	20%																																																										
<p>Оцініть об'єктивність оцінювання дисципліни?</p>	<table border="1"> <thead> <tr> <th>Оцінка</th> <th>Кількість студентів</th> <th>Відсоток</th> </tr> </thead> <tbody> <tr> <td>2</td> <td>1</td> <td>20%</td> </tr> <tr> <td>3</td> <td>0</td> <td>0%</td> </tr> <tr> <td>4</td> <td>0</td> <td>0%</td> </tr> <tr> <td>5</td> <td>0</td> <td>0%</td> </tr> <tr> <td>6</td> <td>0</td> <td>0%</td> </tr> <tr> <td>7</td> <td>0</td> <td>0%</td> </tr> <tr> <td>8</td> <td>1</td> <td>20%</td> </tr> <tr> <td>9</td> <td>2</td> <td>40%</td> </tr> <tr> <td>10</td> <td>1</td> <td>20%</td> </tr> </tbody> </table> <p>(Лише один студент висловив невдоволення щодо оцінювання даної дисципліни).</p>	Оцінка	Кількість студентів	Відсоток	2	1	20%	3	0	0%	4	0	0%	5	0	0%	6	0	0%	7	0	0%	8	1	20%	9	2	40%	10	1	20%	<p>Оцініть свою комунікацію з викладачами дисципліни:</p>	<table border="1"> <thead> <tr> <th>Оцінка</th> <th>Кількість студентів</th> <th>Відсоток</th> </tr> </thead> <tbody> <tr> <td>1</td> <td>1</td> <td>20%</td> </tr> <tr> <td>2</td> <td>0</td> <td>0%</td> </tr> <tr> <td>3</td> <td>0</td> <td>0%</td> </tr> <tr> <td>4</td> <td>0</td> <td>0%</td> </tr> <tr> <td>5</td> <td>1</td> <td>20%</td> </tr> <tr> <td>6</td> <td>0</td> <td>0%</td> </tr> <tr> <td>7</td> <td>1</td> <td>20%</td> </tr> <tr> <td>8</td> <td>1</td> <td>20%</td> </tr> </tbody> </table> <p>(Комунікація студентів із викладачем нормальна, проте потребує покращення).</p>	Оцінка	Кількість студентів	Відсоток	1	1	20%	2	0	0%	3	0	0%	4	0	0%	5	1	20%	6	0	0%	7	1	20%	8	1	20%
Оцінка	Кількість студентів	Відсоток																																																										
2	1	20%																																																										
3	0	0%																																																										
4	0	0%																																																										
5	0	0%																																																										
6	0	0%																																																										
7	0	0%																																																										
8	1	20%																																																										
9	2	40%																																																										
10	1	20%																																																										
Оцінка	Кількість студентів	Відсоток																																																										
1	1	20%																																																										
2	0	0%																																																										
3	0	0%																																																										
4	0	0%																																																										
5	1	20%																																																										
6	0	0%																																																										
7	1	20%																																																										
8	1	20%																																																										

<p>Оцініть методи викладання дисципліни?</p>	<p>(Методи викладання - задовільні).</p>		
<p>Найважливіші знання та навичками які ви отримали?</p>	<ul style="list-style-type: none"> <li>- Розуміння конструкцій; -</li> <li>- Розрахунки;</li> <li>- Розуміння інженерії.</li> </ul>	<p>Що викликало у вас найбільші труднощі?</p>	<ul style="list-style-type: none"> <li>- Паузи між лекціями;</li> <li>- Недостатня кількість прикладів конструкцій;</li> <li>- Недостатньо часу на консультації.</li> </ul>
<p>Коментарі щодо дисципліни:</p>	<p>Негативних коментарів щодо викладання дисципліни немає.</p>		

ТЕХНІЧНИЙ БЛОК: ДИСЦИПЛІНА " ТЕКТОНІКА - 2", МОДУЛЬ "ЦЕНТРАЛА"

<p>Оцініть взаємозв'язок дисципліни з іншими дисциплінами та модулями:</p>	<table border="1"> <tr><th>Категорія</th><th>Оцінка</th><th>Відсоток</th></tr> <tr><td>1</td><td>1</td><td>20%</td></tr> <tr><td>2</td><td>0</td><td>0%</td></tr> <tr><td>3</td><td>1</td><td>20%</td></tr> <tr><td>4</td><td>0</td><td>0%</td></tr> <tr><td>5</td><td>0</td><td>0%</td></tr> <tr><td>6</td><td>0</td><td>0%</td></tr> <tr><td>7</td><td>1</td><td>20%</td></tr> <tr><td>8</td><td>1</td><td>20%</td></tr> <tr><td>9</td><td>0</td><td>0%</td></tr> <tr><td>10</td><td>1</td><td>20%</td></tr> </table>	Категорія	Оцінка	Відсоток	1	1	20%	2	0	0%	3	1	20%	4	0	0%	5	0	0%	6	0	0%	7	1	20%	8	1	20%	9	0	0%	10	1	20%	<p>Оцінка силябусу дисципліни :</p>	<table border="1"> <tr><th>Категорія</th><th>Оцінка</th><th>Відсоток</th></tr> <tr><td>1</td><td>1</td><td>20%</td></tr> <tr><td>2</td><td>1</td><td>20%</td></tr> <tr><td>3</td><td>0</td><td>0%</td></tr> <tr><td>4</td><td>0</td><td>0%</td></tr> <tr><td>5</td><td>2</td><td>40%</td></tr> <tr><td>6</td><td>0</td><td>0%</td></tr> <tr><td>7</td><td>0</td><td>0%</td></tr> <tr><td>8</td><td>0</td><td>0%</td></tr> <tr><td>9</td><td>1</td><td>20%</td></tr> </table> <p>(Досить негативно оцінений силябус даного воркшопу).</p>	Категорія	Оцінка	Відсоток	1	1	20%	2	1	20%	3	0	0%	4	0	0%	5	2	40%	6	0	0%	7	0	0%	8	0	0%	9	1	20%
Категорія	Оцінка	Відсоток																																																																
1	1	20%																																																																
2	0	0%																																																																
3	1	20%																																																																
4	0	0%																																																																
5	0	0%																																																																
6	0	0%																																																																
7	1	20%																																																																
8	1	20%																																																																
9	0	0%																																																																
10	1	20%																																																																
Категорія	Оцінка	Відсоток																																																																
1	1	20%																																																																
2	1	20%																																																																
3	0	0%																																																																
4	0	0%																																																																
5	2	40%																																																																
6	0	0%																																																																
7	0	0%																																																																
8	0	0%																																																																
9	1	20%																																																																
<p>Оцініть об'єктивність оцінювання дисципліни?</p>	<table border="1"> <tr><th>Категорія</th><th>Оцінка</th><th>Відсоток</th></tr> <tr><td>9</td><td>2</td><td>40%</td></tr> <tr><td>10</td><td>3</td><td>60%</td></tr> </table> <p>(Оцінювання було об'єктивним, проте не усім були зрозумілі критерії оцінювання).</p>	Категорія	Оцінка	Відсоток	9	2	40%	10	3	60%	<p>Оцініть свою комунікацію з викладачами дисципліни:</p>	<table border="1"> <tr><th>Категорія</th><th>Оцінка</th><th>Відсоток</th></tr> <tr><td>7</td><td>2</td><td>40%</td></tr> <tr><td>8</td><td>2</td><td>40%</td></tr> <tr><td>9</td><td>1</td><td>20%</td></tr> </table> <p>(Задовільна комунікація викладачів та студентів).</p>	Категорія	Оцінка	Відсоток	7	2	40%	8	2	40%	9	1	20%																																										
Категорія	Оцінка	Відсоток																																																																
9	2	40%																																																																
10	3	60%																																																																
Категорія	Оцінка	Відсоток																																																																
7	2	40%																																																																
8	2	40%																																																																
9	1	20%																																																																
<p>Оцініть методи викладання дисципліни?</p>	<table border="1"> <tr><th>Категорія</th><th>Оцінка</th><th>Відсоток</th></tr> <tr><td>8</td><td>2</td><td>40%</td></tr> <tr><td>9</td><td>1</td><td>20%</td></tr> <tr><td>10</td><td>2</td><td>40%</td></tr> </table>			Категорія	Оцінка	Відсоток	8	2	40%	9	1	20%	10	2	40%																																																			
Категорія	Оцінка	Відсоток																																																																
8	2	40%																																																																
9	1	20%																																																																
10	2	40%																																																																

	(Задовільні методи викладання).		
Найважливіші знання та навичками які ви отримали?	- Розуміння роботи із природними явищами.	Що викликало у вас найбільші труднощі?	- Хотілося б пройти воркшоп офлайн, онлайн не так сприймається інформація.
Коментарі щодо дисципліни:	Воркшоп дуже сподобався студентам, вони отримали багато нових знань, єдине бажання, щоб наступні "Централи" відбувались офлайн.		

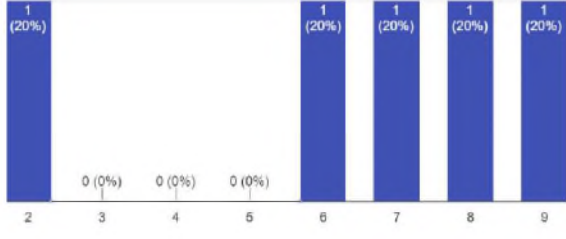
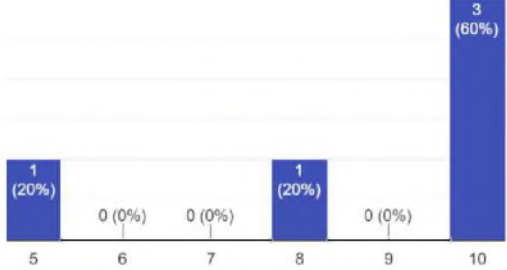
ГУМАНІТАРНИЙ БЛОК: ДИСЦИПЛІНА "АРХІТЕКТУРНІ ТИПОЛОГІЇ", МОДУЛІ: ПРОСТОРОВІ СТРУКТУРИ, СОЦІОКУЛЬТУРНІ ФЕНОМЕНИ ТА КЛІМАТ


<p>Оцініть взаємозв'язок дисципліни з іншими дисциплінами та модулями:</p>	<table border="1"> <thead> <tr> <th>Оцінка</th> <th>Кількість</th> <th>Відсоток</th> </tr> </thead> <tbody> <tr><td>1</td><td>1</td><td>20%</td></tr> <tr><td>2</td><td>0</td><td>0%</td></tr> <tr><td>3</td><td>0</td><td>0%</td></tr> <tr><td>4</td><td>1</td><td>20%</td></tr> <tr><td>5</td><td>0</td><td>0%</td></tr> <tr><td>6</td><td>0</td><td>0%</td></tr> <tr><td>7</td><td>1</td><td>20%</td></tr> <tr><td>8</td><td>0</td><td>0%</td></tr> <tr><td>9</td><td>2</td><td>40%</td></tr> </tbody> </table>	Оцінка	Кількість	Відсоток	1	1	20%	2	0	0%	3	0	0%	4	1	20%	5	0	0%	6	0	0%	7	1	20%	8	0	0%	9	2	40%	<p>Оцінка силябусу дисципліни :</p>	<table border="1"> <thead> <tr> <th>Оцінка</th> <th>Кількість</th> <th>Відсоток</th> </tr> </thead> <tbody> <tr><td>5</td><td>1</td><td>20%</td></tr> <tr><td>6</td><td>1</td><td>20%</td></tr> <tr><td>7</td><td>1</td><td>20%</td></tr> <tr><td>8</td><td>0</td><td>0%</td></tr> <tr><td>9</td><td>2</td><td>40%</td></tr> </tbody> </table>	Оцінка	Кількість	Відсоток	5	1	20%	6	1	20%	7	1	20%	8	0	0%	9	2	40%
Оцінка	Кількість	Відсоток																																																	
1	1	20%																																																	
2	0	0%																																																	
3	0	0%																																																	
4	1	20%																																																	
5	0	0%																																																	
6	0	0%																																																	
7	1	20%																																																	
8	0	0%																																																	
9	2	40%																																																	
Оцінка	Кількість	Відсоток																																																	
5	1	20%																																																	
6	1	20%																																																	
7	1	20%																																																	
8	0	0%																																																	
9	2	40%																																																	
<p>Оцініть об'єктивність оцінювання дисципліни?</p> <p>(Оцінювання - об'єктивне, критерії були зрозумілими та чіткими).</p>	<table border="1"> <thead> <tr> <th>Оцінка</th> <th>Кількість</th> <th>Відсоток</th> </tr> </thead> <tbody> <tr><td>5</td><td>1</td><td>20%</td></tr> <tr><td>6</td><td>0</td><td>0%</td></tr> <tr><td>7</td><td>0</td><td>0%</td></tr> <tr><td>8</td><td>1</td><td>20%</td></tr> <tr><td>9</td><td>2</td><td>40%</td></tr> <tr><td>10</td><td>1</td><td>20%</td></tr> </tbody> </table>	Оцінка	Кількість	Відсоток	5	1	20%	6	0	0%	7	0	0%	8	1	20%	9	2	40%	10	1	20%	<p>Оцініть свою комунікацію з викладачами дисципліни:</p>	<table border="1"> <thead> <tr> <th>Оцінка</th> <th>Кількість</th> <th>Відсоток</th> </tr> </thead> <tbody> <tr><td>3</td><td>1</td><td>20%</td></tr> <tr><td>4</td><td>0</td><td>0%</td></tr> <tr><td>5</td><td>1</td><td>20%</td></tr> <tr><td>6</td><td>0</td><td>0%</td></tr> <tr><td>7</td><td>0</td><td>0%</td></tr> <tr><td>8</td><td>0</td><td>0%</td></tr> <tr><td>9</td><td>2</td><td>40%</td></tr> <tr><td>10</td><td>1</td><td>20%</td></tr> </tbody> </table> <p>(Не усім підійшла комунікація із викладачами).</p>	Оцінка	Кількість	Відсоток	3	1	20%	4	0	0%	5	1	20%	6	0	0%	7	0	0%	8	0	0%	9	2	40%	10	1	20%
Оцінка	Кількість	Відсоток																																																	
5	1	20%																																																	
6	0	0%																																																	
7	0	0%																																																	
8	1	20%																																																	
9	2	40%																																																	
10	1	20%																																																	
Оцінка	Кількість	Відсоток																																																	
3	1	20%																																																	
4	0	0%																																																	
5	1	20%																																																	
6	0	0%																																																	
7	0	0%																																																	
8	0	0%																																																	
9	2	40%																																																	
10	1	20%																																																	



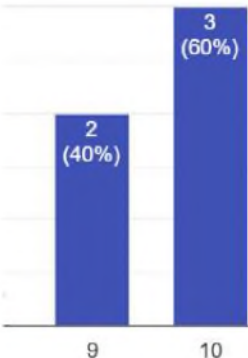
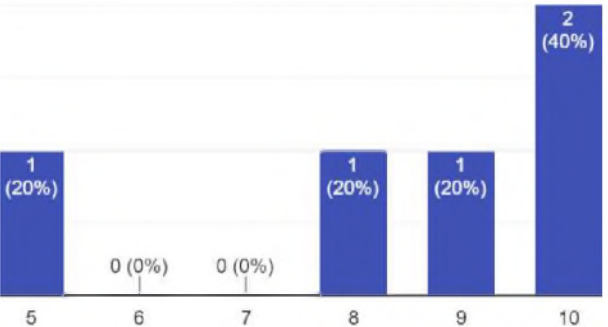
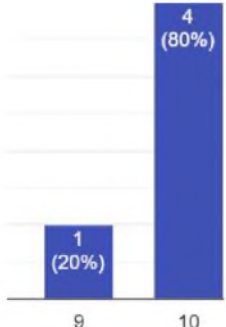
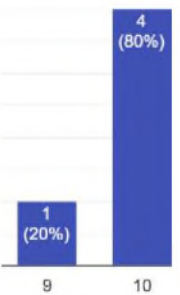
<p>Оцініть методи викладання дисципліни?</p>	 <p>(Хоч у студентів виникали труднощі із методами викладання лекторами, проте видно з оцінювання, що методи - задовільні).</p>		
<p>Найважливіші знання та навичками які ви отримали?</p>	<ul style="list-style-type: none"> <li>- Взаємозв'язок архітектора до кліматичних умов певних регіонів;</li> <li>- Розуміння типологій.</li> </ul>	<p>Що викликало у вас найбільші труднощі?</p>	<ul style="list-style-type: none"> <li>- Методи викладання лекторкою викликали труднощі.</li> </ul>
<p>Коментарі щодо дисципліни:</p>	<p>Курс був цікавим, проте виникли проблеми із комунікацією та манерою викладання викладачів даної дисципліни.</p>		

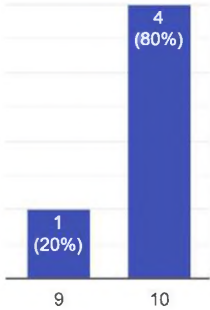
**ГУМАНІТАРНИЙ БЛОК: ДИСЦИПЛІНА "АРХІТЕКТУРНІ ТИПОЛОГІЇ", МОДУЛЬ: "СУЧАСНЕ МИСТЕЦТВО ТА АРХІТЕКТУРА"**

<p>Оцініть взаємозв'язок дисципліни з іншими дисциплінами та модулями:</p>	 <table border="1"> <thead> <tr> <th>Score</th> <th>Count</th> <th>Percentage</th> </tr> </thead> <tbody> <tr><td>2</td><td>1</td><td>20%</td></tr> <tr><td>3</td><td>0</td><td>0%</td></tr> <tr><td>4</td><td>0</td><td>0%</td></tr> <tr><td>5</td><td>0</td><td>0%</td></tr> <tr><td>6</td><td>1</td><td>20%</td></tr> <tr><td>7</td><td>1</td><td>20%</td></tr> <tr><td>8</td><td>1</td><td>20%</td></tr> <tr><td>9</td><td>1</td><td>20%</td></tr> </tbody> </table>	Score	Count	Percentage	2	1	20%	3	0	0%	4	0	0%	5	0	0%	6	1	20%	7	1	20%	8	1	20%	9	1	20%	<p>Оцінка силябусу дисципліни :</p>	 <table border="1"> <thead> <tr> <th>Score</th> <th>Count</th> <th>Percentage</th> </tr> </thead> <tbody> <tr><td>5</td><td>1</td><td>20%</td></tr> <tr><td>6</td><td>0</td><td>0%</td></tr> <tr><td>7</td><td>0</td><td>0%</td></tr> <tr><td>8</td><td>1</td><td>20%</td></tr> <tr><td>9</td><td>0</td><td>0%</td></tr> <tr><td>10</td><td>3</td><td>60%</td></tr> </tbody> </table>	Score	Count	Percentage	5	1	20%	6	0	0%	7	0	0%	8	1	20%	9	0	0%	10	3	60%
Score	Count	Percentage																																																	
2	1	20%																																																	
3	0	0%																																																	
4	0	0%																																																	
5	0	0%																																																	
6	1	20%																																																	
7	1	20%																																																	
8	1	20%																																																	
9	1	20%																																																	
Score	Count	Percentage																																																	
5	1	20%																																																	
6	0	0%																																																	
7	0	0%																																																	
8	1	20%																																																	
9	0	0%																																																	
10	3	60%																																																	
<p>Оцініть об'єктивність оцінювання дисципліни?</p>	 <table border="1"> <thead> <tr> <th>Score</th> <th>Count</th> <th>Percentage</th> </tr> </thead> <tbody> <tr><td>9</td><td>1</td><td>20%</td></tr> <tr><td>10</td><td>4</td><td>80%</td></tr> </tbody> </table> <p>(Оцінювання - об'єктивне, а також зрозумілі критерії оцінювання).</p>	Score	Count	Percentage	9	1	20%	10	4	80%	<p>Оцініть свою комунікацію з викладачами дисципліни:</p>	 <table border="1"> <thead> <tr> <th>Score</th> <th>Count</th> <th>Percentage</th> </tr> </thead> <tbody> <tr><td>10</td><td>5</td><td>100%</td></tr> </tbody> </table> <p>(Студентами максимально оцінена комунікація із викладачем даної дисципліни).</p>	Score	Count	Percentage	10	5	100%																																	
Score	Count	Percentage																																																	
9	1	20%																																																	
10	4	80%																																																	
Score	Count	Percentage																																																	
10	5	100%																																																	

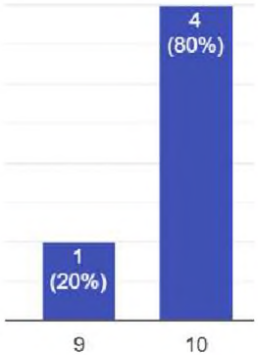
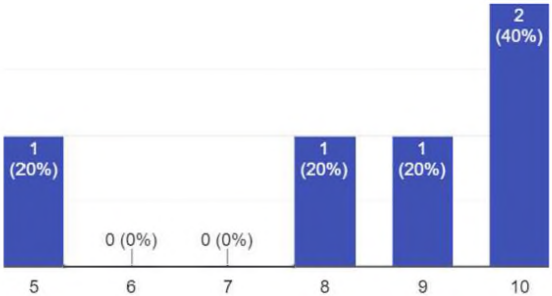
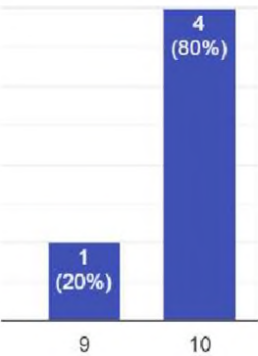
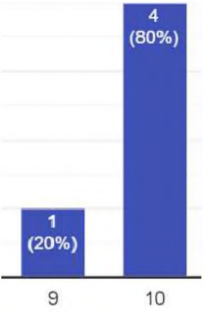
<p>Оцініть методи викладання дисципліни?</p>	<div style="text-align: center;">  <p>5 (100%)</p> <p>10</p> </div> <p style="text-align: center;">(Методи викладання даної дисципліни максимально оцінені студентами).</p>		
<p>Найважливіші знання та навичками які ви отримали?</p>	<ul style="list-style-type: none"> <li>- Розуміння сучасного мистецтва;</li> <li>- Загалом курс цікавий та конструктивний;</li> <li>- Розуміння мистецтва.</li> </ul>	<p>Що викликало у вас найбільші труднощі?</p>	<ul style="list-style-type: none"> <li>- Проблем та труднощів не виникало.</li> </ul>
<p>Коментарі щодо дисципліни:</p>	<p>Дана дисципліна, комунікація із викладачем, та методи викладання максимально задовольнили всі потреби студентів, вони залишились задоволені та не виникло жодних труднощів чи непорозумінь.</p>		

## НАВИЧКИ: ЦИФРОВІ ІНСТРУМЕНТИ СТВОРЕННЯ АРХІТЕКТУРНИХ ПРОЄКТІВ

<p>Оцініть взаємозв'язок дисципліни з іншими дисциплінами та модулями:</p>	 <table border="1"> <thead> <tr> <th>Grade</th> <th>Count</th> <th>Percentage</th> </tr> </thead> <tbody> <tr> <td>9</td> <td>2</td> <td>40%</td> </tr> <tr> <td>10</td> <td>3</td> <td>60%</td> </tr> </tbody> </table>	Grade	Count	Percentage	9	2	40%	10	3	60%	<p>Оцінка силябусу дисципліни :</p>	 <table border="1"> <thead> <tr> <th>Grade</th> <th>Count</th> <th>Percentage</th> </tr> </thead> <tbody> <tr> <td>5</td> <td>1</td> <td>20%</td> </tr> <tr> <td>6</td> <td>0</td> <td>0%</td> </tr> <tr> <td>7</td> <td>0</td> <td>0%</td> </tr> <tr> <td>8</td> <td>1</td> <td>20%</td> </tr> <tr> <td>9</td> <td>1</td> <td>20%</td> </tr> <tr> <td>10</td> <td>2</td> <td>40%</td> </tr> </tbody> </table>	Grade	Count	Percentage	5	1	20%	6	0	0%	7	0	0%	8	1	20%	9	1	20%	10	2	40%
Grade	Count	Percentage																															
9	2	40%																															
10	3	60%																															
Grade	Count	Percentage																															
5	1	20%																															
6	0	0%																															
7	0	0%																															
8	1	20%																															
9	1	20%																															
10	2	40%																															
<p>Оцініть об'єктивність оцінювання дисципліни?</p>	 <table border="1"> <thead> <tr> <th>Grade</th> <th>Count</th> <th>Percentage</th> </tr> </thead> <tbody> <tr> <td>9</td> <td>1</td> <td>20%</td> </tr> <tr> <td>10</td> <td>4</td> <td>80%</td> </tr> </tbody> </table> <p>(Оцінювання - об'єктивне, критерії оцінювання також зрозумілі та чіткі).</p>	Grade	Count	Percentage	9	1	20%	10	4	80%	<p>Оцініть свою комунікацію з викладачами дисципліни:</p>	 <table border="1"> <thead> <tr> <th>Grade</th> <th>Count</th> <th>Percentage</th> </tr> </thead> <tbody> <tr> <td>9</td> <td>1</td> <td>20%</td> </tr> <tr> <td>10</td> <td>4</td> <td>80%</td> </tr> </tbody> </table> <p>(Комунікація із викладачем оцінена високо).</p>	Grade	Count	Percentage	9	1	20%	10	4	80%												
Grade	Count	Percentage																															
9	1	20%																															
10	4	80%																															
Grade	Count	Percentage																															
9	1	20%																															
10	4	80%																															

<p>Оцініть методи викладання дисципліни?</p>	<div style="text-align: center;">  <table border="1" style="margin: 0 auto;"> <thead> <tr> <th>Оцінка</th> <th>Кількість</th> <th>Відсоток</th> </tr> </thead> <tbody> <tr> <td>9</td> <td>1</td> <td>20%</td> </tr> <tr> <td>10</td> <td>4</td> <td>80%</td> </tr> </tbody> </table> <p>(Методи викладання зрозумілі, чіткі та логічні).</p> </div>			Оцінка	Кількість	Відсоток	9	1	20%	10	4	80%
Оцінка	Кількість	Відсоток										
9	1	20%										
10	4	80%										
<p>Найважливіші знання та навичками які ви отримали?</p>	<ul style="list-style-type: none"> <li>- Навички програмного проектування;</li> <li>- Вміння робити 3д моделі.</li> </ul>	<p>Що викликало у вас найбільші труднощі?</p>	<ul style="list-style-type: none"> <li>- Робота із програмою;</li> <li>- Не вистачало часу на виконання робіт.</li> </ul>									
<p>Коментарі щодо дисципліни:</p>	<p>Жодних негативних відгуків чи коментарів про дану дисципліну у студентів не виникло. Сподобались як і методи викладання так і викладачі, які зуміли із студентами налагодити довірливі відносини та комунікацію.</p>											

## ВИБІРКОВИЙ КУРС: ПАРАМЕТРИЧНЕ ПРОЄКТУВАННЯ / ПІДХІД

<p>Оцініть методи викладання дисципліни?</p>	 <p>(Методи викладання - задовільні).</p>	<p>Оцінка силябусу дисципліни :</p>	
<p>Оцініть об'єктивність оцінювання дисципліни?</p>	 <p>(Критерії оцінювання зрозумілі та чіткі, та загалом оцінювалась дисципліна - об'єктивно).</p>	<p>Оцініть свою комунікацію з викладачами дисципліни:</p>	 <p>(Високо оцінено комунікація між викладачами і студентами).</p>

Найважливіші знання та навичками які ви отримали?	- Аналітичний підхід до проектування.	Що викликало у вас найбільші труднощі?	- Не вистачило часу на повне розуміння та можливості роботи у програмному забезпеченні.
Коментарі щодо дисципліни:	Студентам усе сподобалось, жодних труднощів чи нарікань не виникло.		

## ВИБІРКОВІ ДИСЦИПЛІНИ

ПИТАННЯ	1 КУРС	2 КУРС
Які би вибіркові курси ви хотіли би відвідувати у майбутньому?	<ul style="list-style-type: none"> <li>- Скетчінг;</li> <li>- Моделювання;</li> <li>- Історію архітектури;</li> <li>- Робота з матеріалами (глина);</li> </ul>	<ul style="list-style-type: none"> <li>- Урбаністика - дослідження територій міста;</li> <li>- Сторітелінг у архітектурі;</li> <li>- Курси по конструкціях.</li> </ul>

## УЯВЛЕННЯ ПРО МАЙБУТНЮ ПРОФЕСІЮ

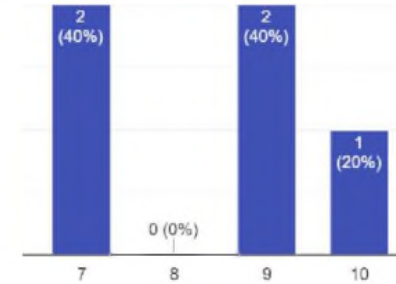
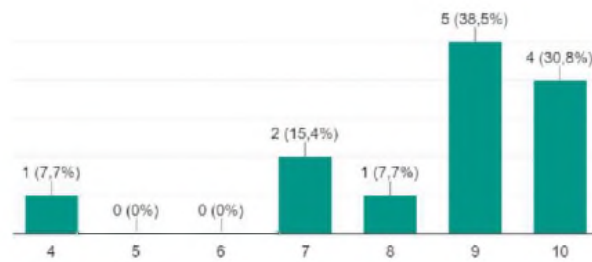
ПИТАННЯ	1 КУРС	2 КУРС																																																
<p>Як ви уявляєте вашу майбутню професію?</p>	<table border="1"> <caption>Дані для графіка 1 курсу</caption> <thead> <tr> <th>Професія</th> <th>Кількість</th> <th>Відсоток</th> </tr> </thead> <tbody> <tr> <td>робота в архітектурному офісі</td> <td>9</td> <td>69,2%</td> </tr> <tr> <td>створення власних архітектур...</td> <td>11</td> <td>84%</td> </tr> <tr> <td>робота з теорією архітектури...</td> <td>4</td> <td>30,8%</td> </tr> <tr> <td>викладання</td> <td>2</td> <td>15,4%</td> </tr> <tr> <td>мистецька діяльність</td> <td>6</td> <td>46,2%</td> </tr> <tr> <td>управління міськими процесами</td> <td>6</td> <td>46,2%</td> </tr> <tr> <td>міське планування</td> <td>6</td> <td>46,2%</td> </tr> </tbody> </table>	Професія	Кількість	Відсоток	робота в архітектурному офісі	9	69,2%	створення власних архітектур...	11	84%	робота з теорією архітектури...	4	30,8%	викладання	2	15,4%	мистецька діяльність	6	46,2%	управління міськими процесами	6	46,2%	міське планування	6	46,2%	<table border="1"> <caption>Дані для графіка 2 курсу</caption> <thead> <tr> <th>Професія</th> <th>Кількість</th> <th>Відсоток</th> </tr> </thead> <tbody> <tr> <td>робота в архітектурному офісі</td> <td>2</td> <td>40%</td> </tr> <tr> <td>створення власних архітектур...</td> <td>3</td> <td>60%</td> </tr> <tr> <td>робота з теорією архітектури...</td> <td>3</td> <td>60%</td> </tr> <tr> <td>викладання</td> <td>1</td> <td>20%</td> </tr> <tr> <td>мистецька діяльність</td> <td>3</td> <td>60%</td> </tr> <tr> <td>управління міськими процесами</td> <td>2</td> <td>40%</td> </tr> <tr> <td>міське планування</td> <td>2</td> <td>40%</td> </tr> </tbody> </table>	Професія	Кількість	Відсоток	робота в архітектурному офісі	2	40%	створення власних архітектур...	3	60%	робота з теорією архітектури...	3	60%	викладання	1	20%	мистецька діяльність	3	60%	управління міськими процесами	2	40%	міське планування	2	40%
Професія	Кількість	Відсоток																																																
робота в архітектурному офісі	9	69,2%																																																
створення власних архітектур...	11	84%																																																
робота з теорією архітектури...	4	30,8%																																																
викладання	2	15,4%																																																
мистецька діяльність	6	46,2%																																																
управління міськими процесами	6	46,2%																																																
міське планування	6	46,2%																																																
Професія	Кількість	Відсоток																																																
робота в архітектурному офісі	2	40%																																																
створення власних архітектур...	3	60%																																																
робота з теорією архітектури...	3	60%																																																
викладання	1	20%																																																
мистецька діяльність	3	60%																																																
управління міськими процесами	2	40%																																																
міське планування	2	40%																																																
<p>Які з отриманих в процесі навчання навичок та знань вам найбільше допоможуть у вашій майбутній професійній діяльності?</p>	<ul style="list-style-type: none"> <li>- Практичні навички проєктування;</li> <li>- Знання отримані з дисциплін “Гуманітарного блоку”.</li> <li>- Загалом усі дисципліни допомогли, особливо можна виділити навичку - робота у команді.</li> </ul>	<ul style="list-style-type: none"> <li>- Студійні проєкти дали досвід у різних контекстах;</li> <li>- Гуманітарний блок - вміння висловлювати свою думку;</li> </ul>																																																
<p>Які ви маєте очікування щодо майбутньої заробітної плати?</p>	<p>Початок роботи - 600\$; Досвід 2-3 роки - 1000\$; Далі - більше 3000\$.</p>	<p>Амбіцій багато - 30 000 тис. грн. і більше.</p>																																																



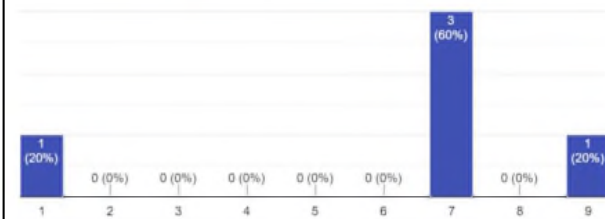
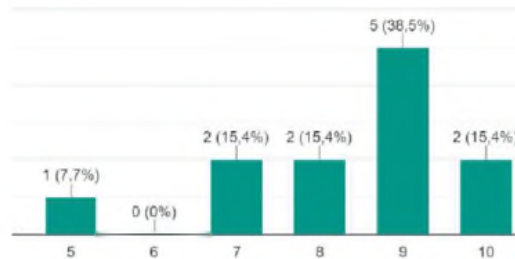
## МАТЕРІАЛЬНО-ТЕХНІЧНЕ ЗАБЕЗПЕЧЕННЯ

ПИТАННЯ	1 КУРС	2 КУРС																																																									
<p>Оцініть організацію просторів Школи: наявність та зручність робочих місць, чистоту у просторах:</p>	<table border="1"> <thead> <tr> <th>Рейтинг</th> <th>Кількість</th> <th>Відсоток</th> </tr> </thead> <tbody> <tr><td>1</td><td>1</td><td>7,7%</td></tr> <tr><td>2</td><td>0</td><td>0%</td></tr> <tr><td>3</td><td>0</td><td>0%</td></tr> <tr><td>4</td><td>1</td><td>7,7%</td></tr> <tr><td>5</td><td>0</td><td>0%</td></tr> <tr><td>6</td><td>1</td><td>7,7%</td></tr> <tr><td>7</td><td>3</td><td>23,1%</td></tr> <tr><td>8</td><td>4</td><td>30,8%</td></tr> <tr><td>9</td><td>2</td><td>15,4%</td></tr> <tr><td>10</td><td>1</td><td>7,7%</td></tr> </tbody> </table>	Рейтинг	Кількість	Відсоток	1	1	7,7%	2	0	0%	3	0	0%	4	1	7,7%	5	0	0%	6	1	7,7%	7	3	23,1%	8	4	30,8%	9	2	15,4%	10	1	7,7%	<table border="1"> <thead> <tr> <th>Рейтинг</th> <th>Кількість</th> <th>Відсоток</th> </tr> </thead> <tbody> <tr><td>4</td><td>0</td><td>0%</td></tr> <tr><td>5</td><td>0</td><td>0%</td></tr> <tr><td>6</td><td>2</td><td>40%</td></tr> <tr><td>7</td><td>2</td><td>40%</td></tr> <tr><td>8</td><td>1</td><td>20%</td></tr> <tr><td>9</td><td>0</td><td>0%</td></tr> <tr><td>10</td><td>0</td><td>0%</td></tr> </tbody> </table>	Рейтинг	Кількість	Відсоток	4	0	0%	5	0	0%	6	2	40%	7	2	40%	8	1	20%	9	0	0%	10	0	0%
Рейтинг	Кількість	Відсоток																																																									
1	1	7,7%																																																									
2	0	0%																																																									
3	0	0%																																																									
4	1	7,7%																																																									
5	0	0%																																																									
6	1	7,7%																																																									
7	3	23,1%																																																									
8	4	30,8%																																																									
9	2	15,4%																																																									
10	1	7,7%																																																									
Рейтинг	Кількість	Відсоток																																																									
4	0	0%																																																									
5	0	0%																																																									
6	2	40%																																																									
7	2	40%																																																									
8	1	20%																																																									
9	0	0%																																																									
10	0	0%																																																									
<p>Оцініть комунікацію з керівницею з операційної роботи: реакцію на поточні організаційні питання, попередження щодо змін у роботі Школи та організації просторів:</p>	<table border="1"> <thead> <tr> <th>Рейтинг</th> <th>Кількість</th> <th>Відсоток</th> </tr> </thead> <tbody> <tr><td>4</td><td>1</td><td>7,7%</td></tr> <tr><td>5</td><td>1</td><td>7,7%</td></tr> <tr><td>6</td><td>2</td><td>15,4%</td></tr> <tr><td>7</td><td>1</td><td>7,7%</td></tr> <tr><td>8</td><td>7</td><td>53,8%</td></tr> <tr><td>9</td><td>0</td><td>0%</td></tr> <tr><td>10</td><td>1</td><td>7,7%</td></tr> </tbody> </table>	Рейтинг	Кількість	Відсоток	4	1	7,7%	5	1	7,7%	6	2	15,4%	7	1	7,7%	8	7	53,8%	9	0	0%	10	1	7,7%	<table border="1"> <thead> <tr> <th>Рейтинг</th> <th>Кількість</th> <th>Відсоток</th> </tr> </thead> <tbody> <tr><td>6</td><td>0</td><td>0%</td></tr> <tr><td>7</td><td>4</td><td>80%</td></tr> <tr><td>8</td><td>1</td><td>20%</td></tr> <tr><td>9</td><td>0</td><td>0%</td></tr> <tr><td>10</td><td>0</td><td>0%</td></tr> </tbody> </table>	Рейтинг	Кількість	Відсоток	6	0	0%	7	4	80%	8	1	20%	9	0	0%	10	0	0%															
Рейтинг	Кількість	Відсоток																																																									
4	1	7,7%																																																									
5	1	7,7%																																																									
6	2	15,4%																																																									
7	1	7,7%																																																									
8	7	53,8%																																																									
9	0	0%																																																									
10	1	7,7%																																																									
Рейтинг	Кількість	Відсоток																																																									
6	0	0%																																																									
7	4	80%																																																									
8	1	20%																																																									
9	0	0%																																																									
10	0	0%																																																									
<p>Оцініть технічне забезпечення Школи: наявність необхідної для навчання техніки та її налаштованість:</p>	<table border="1"> <thead> <tr> <th>Рейтинг</th> <th>Кількість</th> <th>Відсоток</th> </tr> </thead> <tbody> <tr><td>4</td><td>0</td><td>0%</td></tr> <tr><td>5</td><td>0</td><td>0%</td></tr> <tr><td>6</td><td>0</td><td>0%</td></tr> <tr><td>7</td><td>2</td><td>15,4%</td></tr> <tr><td>8</td><td>5</td><td>38,5%</td></tr> <tr><td>9</td><td>4</td><td>30,8%</td></tr> <tr><td>10</td><td>1</td><td>7,7%</td></tr> </tbody> </table>	Рейтинг	Кількість	Відсоток	4	0	0%	5	0	0%	6	0	0%	7	2	15,4%	8	5	38,5%	9	4	30,8%	10	1	7,7%	<table border="1"> <thead> <tr> <th>Рейтинг</th> <th>Кількість</th> <th>Відсоток</th> </tr> </thead> <tbody> <tr><td>4</td><td>1</td><td>20%</td></tr> <tr><td>5</td><td>0</td><td>0%</td></tr> <tr><td>6</td><td>0</td><td>0%</td></tr> <tr><td>7</td><td>3</td><td>60%</td></tr> <tr><td>8</td><td>0</td><td>0%</td></tr> <tr><td>9</td><td>1</td><td>20%</td></tr> </tbody> </table>	Рейтинг	Кількість	Відсоток	4	1	20%	5	0	0%	6	0	0%	7	3	60%	8	0	0%	9	1	20%												
Рейтинг	Кількість	Відсоток																																																									
4	0	0%																																																									
5	0	0%																																																									
6	0	0%																																																									
7	2	15,4%																																																									
8	5	38,5%																																																									
9	4	30,8%																																																									
10	1	7,7%																																																									
Рейтинг	Кількість	Відсоток																																																									
4	1	20%																																																									
5	0	0%																																																									
6	0	0%																																																									
7	3	60%																																																									
8	0	0%																																																									
9	1	20%																																																									

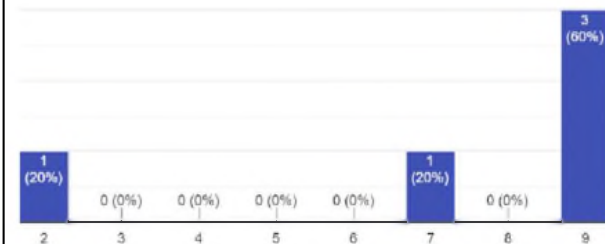
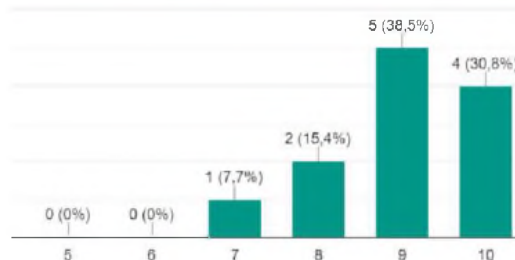
Оцініть комунікацію з системним адміністратором школи: допомогу в налаштуванні техніки, встановлені та налаштуванні програм, інформування щодо наявної в школі техніки та її використання:



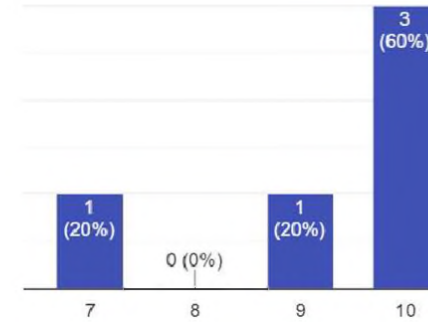
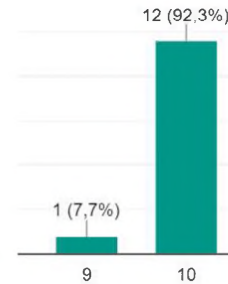
Оцініть роботу майстерні: наявність інструментів та матеріалів для чистових макетів, кількість робочого мистця:



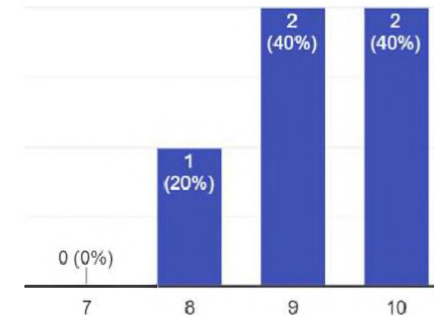
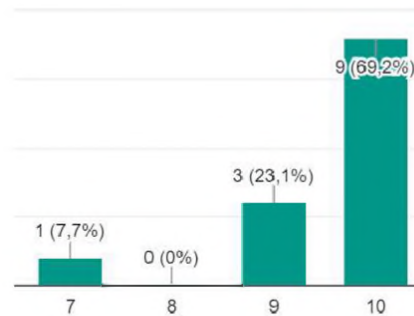
Оцініть наскільки майстерня відповідає вашим потребам в навчанні та завданням які ви мали впродовж семестру:



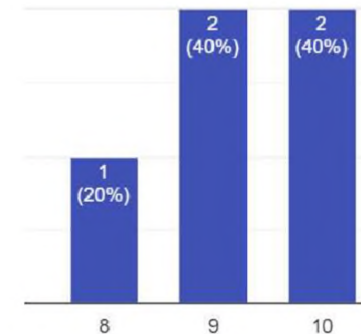
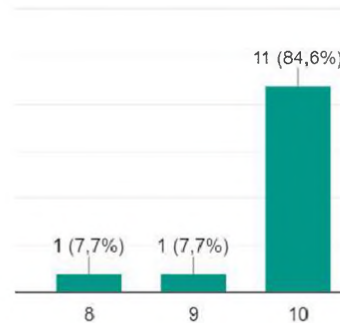
Оцініть комунікацію з керівником майстерні: консультації які ви отримували впродовж навчання. Наскільки доступними та зрозумілими були пояснення щодо техніки безпеки використання інструментів майстерні?



Оцініть роботу бібліотеки школи: наявність необхідних вам для навчання книжок, зручність у використанні простором бібліотеки та онлайн каталогом:

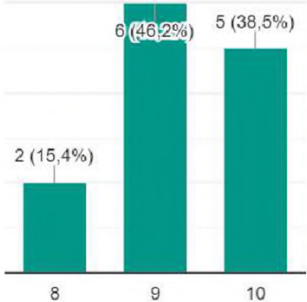
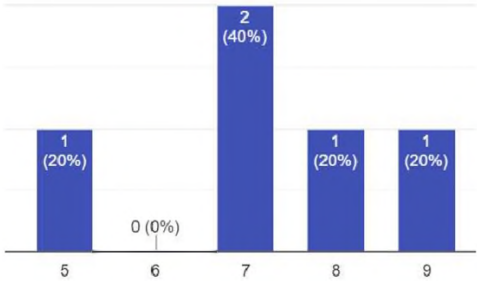
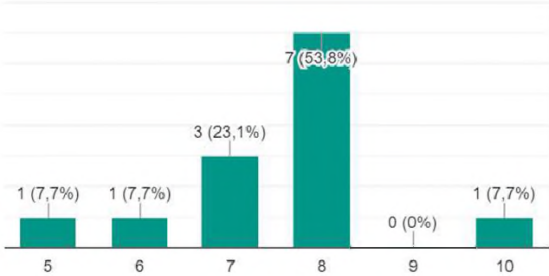
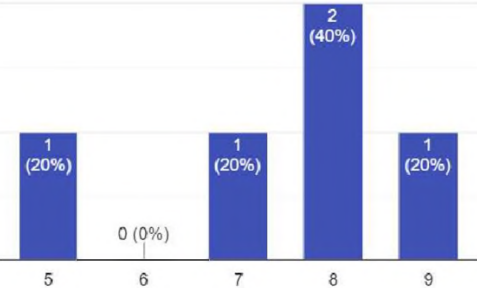
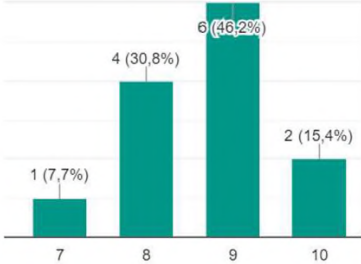
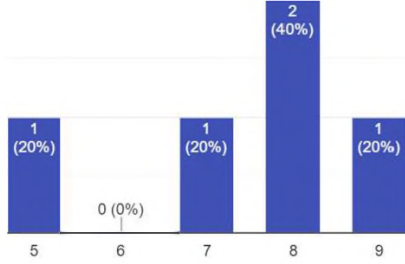


Оцініть комунікацію з бібліотекарем школи: інформування щодо нових отриманих книжок та подій бібліотеки, допомога з пошуком інформації в бібліотеці:



<p>Чи відбудували ви читацький клуб? Що ви думаєте про цей формат? Чи бажаєте його продовження у наступному семестрі?</p>	<p>Відвідувався читацький клуб 50 на 50, і більшість тих хто відвідувала залишились задоволені,адже це цікавий формат спілкування і формування читацької спільноти.</p>	<p>Студенти мало відвідували читацькі клуби, проте коли були цікаві зустрічі, то заходили і знаходять час для відвідин.</p>
<p>Коментарі щодо організації просторів школи, роботи майстерні та бібліотеки, а також технічного забезпечення:</p>	<ul style="list-style-type: none"> <li>- Підтримка чистоти студій, організація вологого прибирання;</li> <li>- Організувати можливість використання 3д принтера.</li> </ul>	<p>Всім все підходить та подобається період навчання та простір.</p>

## АКАДЕМІЧНИЙ ВІДДІЛ

ПИТАННЯ	1 КУРС	2 КУРС																																							
<p>Оцініть комунікацію з директоркою бакалаврської програми: зрозумілість пояснень змісту освітньої програми та логістичного зв'язку між її блоками, влучність коментарів під час ревію, участь у розв'язанні суперечливих питань в оцінці виконаних завдань й тощо:</p>	 <table border="1"> <thead> <tr> <th>Рейтинг</th> <th>Кількість</th> <th>Відсоток</th> </tr> </thead> <tbody> <tr> <td>8</td> <td>2</td> <td>15,4%</td> </tr> <tr> <td>9</td> <td>6</td> <td>46,2%</td> </tr> <tr> <td>10</td> <td>5</td> <td>38,5%</td> </tr> </tbody> </table>	Рейтинг	Кількість	Відсоток	8	2	15,4%	9	6	46,2%	10	5	38,5%	 <table border="1"> <thead> <tr> <th>Рейтинг</th> <th>Кількість</th> <th>Відсоток</th> </tr> </thead> <tbody> <tr> <td>5</td> <td>1</td> <td>20%</td> </tr> <tr> <td>6</td> <td>0</td> <td>0%</td> </tr> <tr> <td>7</td> <td>2</td> <td>40%</td> </tr> <tr> <td>8</td> <td>1</td> <td>20%</td> </tr> <tr> <td>9</td> <td>1</td> <td>20%</td> </tr> </tbody> </table>	Рейтинг	Кількість	Відсоток	5	1	20%	6	0	0%	7	2	40%	8	1	20%	9	1	20%									
Рейтинг	Кількість	Відсоток																																							
8	2	15,4%																																							
9	6	46,2%																																							
10	5	38,5%																																							
Рейтинг	Кількість	Відсоток																																							
5	1	20%																																							
6	0	0%																																							
7	2	40%																																							
8	1	20%																																							
9	1	20%																																							
<p>Оцініть роботу з координації освітнього процесу: наявність та зручність розкладу, організацію папок та чатів курсів, інформування щодо порядку проведення теоретичного навчання, практик та сесій (здачі та перездачі), організацію вибору вибіркових курсів, тощо:</p>	 <table border="1"> <thead> <tr> <th>Рейтинг</th> <th>Кількість</th> <th>Відсоток</th> </tr> </thead> <tbody> <tr> <td>5</td> <td>1</td> <td>7,7%</td> </tr> <tr> <td>6</td> <td>1</td> <td>7,7%</td> </tr> <tr> <td>7</td> <td>3</td> <td>23,1%</td> </tr> <tr> <td>8</td> <td>7</td> <td>53,8%</td> </tr> <tr> <td>9</td> <td>0</td> <td>0%</td> </tr> <tr> <td>10</td> <td>1</td> <td>7,7%</td> </tr> </tbody> </table>	Рейтинг	Кількість	Відсоток	5	1	7,7%	6	1	7,7%	7	3	23,1%	8	7	53,8%	9	0	0%	10	1	7,7%	 <table border="1"> <thead> <tr> <th>Рейтинг</th> <th>Кількість</th> <th>Відсоток</th> </tr> </thead> <tbody> <tr> <td>5</td> <td>1</td> <td>20%</td> </tr> <tr> <td>6</td> <td>0</td> <td>0%</td> </tr> <tr> <td>7</td> <td>1</td> <td>20%</td> </tr> <tr> <td>8</td> <td>2</td> <td>40%</td> </tr> <tr> <td>9</td> <td>1</td> <td>20%</td> </tr> </tbody> </table>	Рейтинг	Кількість	Відсоток	5	1	20%	6	0	0%	7	1	20%	8	2	40%	9	1	20%
Рейтинг	Кількість	Відсоток																																							
5	1	7,7%																																							
6	1	7,7%																																							
7	3	23,1%																																							
8	7	53,8%																																							
9	0	0%																																							
10	1	7,7%																																							
Рейтинг	Кількість	Відсоток																																							
5	1	20%																																							
6	0	0%																																							
7	1	20%																																							
8	2	40%																																							
9	1	20%																																							
<p>Оцініть комунікацію з координаторкою бакалаврської програми: реакцію на поточні питання, попередження про перенесення занять, швидкість відповідей на поточні питання в чатах та їх інформативність, участь у розв'язанні суперечностей:</p>	 <table border="1"> <thead> <tr> <th>Рейтинг</th> <th>Кількість</th> <th>Відсоток</th> </tr> </thead> <tbody> <tr> <td>7</td> <td>1</td> <td>7,7%</td> </tr> <tr> <td>8</td> <td>4</td> <td>30,8%</td> </tr> <tr> <td>9</td> <td>6</td> <td>46,2%</td> </tr> <tr> <td>10</td> <td>2</td> <td>15,4%</td> </tr> </tbody> </table>	Рейтинг	Кількість	Відсоток	7	1	7,7%	8	4	30,8%	9	6	46,2%	10	2	15,4%	 <table border="1"> <thead> <tr> <th>Рейтинг</th> <th>Кількість</th> <th>Відсоток</th> </tr> </thead> <tbody> <tr> <td>5</td> <td>1</td> <td>20%</td> </tr> <tr> <td>6</td> <td>0</td> <td>0%</td> </tr> <tr> <td>7</td> <td>1</td> <td>20%</td> </tr> <tr> <td>8</td> <td>2</td> <td>40%</td> </tr> <tr> <td>9</td> <td>1</td> <td>20%</td> </tr> </tbody> </table>	Рейтинг	Кількість	Відсоток	5	1	20%	6	0	0%	7	1	20%	8	2	40%	9	1	20%						
Рейтинг	Кількість	Відсоток																																							
7	1	7,7%																																							
8	4	30,8%																																							
9	6	46,2%																																							
10	2	15,4%																																							
Рейтинг	Кількість	Відсоток																																							
5	1	20%																																							
6	0	0%																																							
7	1	20%																																							
8	2	40%																																							
9	1	20%																																							

<p>Коментарі щодо організації освітнього процесу в школі:</p>	<p>- Вчасність донесення інформації до студентів про зміни у розкладі чи перенесення занять, покращити комунікацію.</p>																																								
<p>Оцініть роботу з документацією школи: наявність та розуміння внутрішніх нормативних документів (положень) Школи, змісту договорів та угод зі школою:</p>	<table border="1"> <thead> <tr> <th>Рейтинг</th> <th>Кількість</th> <th>Відсоток</th> </tr> </thead> <tbody> <tr><td>5</td><td>1</td><td>7,7%</td></tr> <tr><td>6</td><td>0</td><td>0%</td></tr> <tr><td>7</td><td>4</td><td>30,8%</td></tr> <tr><td>8</td><td>5</td><td>38,5%</td></tr> <tr><td>9</td><td>1</td><td>7,7%</td></tr> <tr><td>10</td><td>2</td><td>15,4%</td></tr> </tbody> </table>	Рейтинг	Кількість	Відсоток	5	1	7,7%	6	0	0%	7	4	30,8%	8	5	38,5%	9	1	7,7%	10	2	15,4%	<table border="1"> <thead> <tr> <th>Рейтинг</th> <th>Кількість</th> <th>Відсоток</th> </tr> </thead> <tbody> <tr><td>5</td><td>1</td><td>20%</td></tr> <tr><td>6</td><td>0</td><td>0%</td></tr> <tr><td>7</td><td>3</td><td>60%</td></tr> <tr><td>8</td><td>1</td><td>20%</td></tr> </tbody> </table>	Рейтинг	Кількість	Відсоток	5	1	20%	6	0	0%	7	3	60%	8	1	20%			
Рейтинг	Кількість	Відсоток																																							
5	1	7,7%																																							
6	0	0%																																							
7	4	30,8%																																							
8	5	38,5%																																							
9	1	7,7%																																							
10	2	15,4%																																							
Рейтинг	Кількість	Відсоток																																							
5	1	20%																																							
6	0	0%																																							
7	3	60%																																							
8	1	20%																																							
<p>Оцініть комунікацію з заступницею керівниці академічного відділу: роз'яснення внутрішніх нормативних документів школи, координацію щодо питань зарахування, відрахування, академічних відпусток та довідок, ліквідації заборгованості, організацію та проведення вченої ради:</p>	<table border="1"> <thead> <tr> <th>Рейтинг</th> <th>Кількість</th> <th>Відсоток</th> </tr> </thead> <tbody> <tr><td>6</td><td>1</td><td>7,7%</td></tr> <tr><td>7</td><td>2</td><td>15,4%</td></tr> <tr><td>8</td><td>6</td><td>46,2%</td></tr> <tr><td>9</td><td>2</td><td>15,4%</td></tr> <tr><td>10</td><td>2</td><td>15,4%</td></tr> </tbody> </table>	Рейтинг	Кількість	Відсоток	6	1	7,7%	7	2	15,4%	8	6	46,2%	9	2	15,4%	10	2	15,4%	<table border="1"> <thead> <tr> <th>Рейтинг</th> <th>Кількість</th> <th>Відсоток</th> </tr> </thead> <tbody> <tr><td>5</td><td>1</td><td>20%</td></tr> <tr><td>6</td><td>1</td><td>20%</td></tr> <tr><td>7</td><td>1</td><td>20%</td></tr> <tr><td>8</td><td>0</td><td>0%</td></tr> <tr><td>9</td><td>1</td><td>20%</td></tr> <tr><td>10</td><td>1</td><td>20%</td></tr> </tbody> </table>	Рейтинг	Кількість	Відсоток	5	1	20%	6	1	20%	7	1	20%	8	0	0%	9	1	20%	10	1	20%
Рейтинг	Кількість	Відсоток																																							
6	1	7,7%																																							
7	2	15,4%																																							
8	6	46,2%																																							
9	2	15,4%																																							
10	2	15,4%																																							
Рейтинг	Кількість	Відсоток																																							
5	1	20%																																							
6	1	20%																																							
7	1	20%																																							
8	0	0%																																							
9	1	20%																																							
10	1	20%																																							

## КЕРІВНИЦТВО ШКОЛИ

ПИТАННЯ	1 КУРС	2 КУРС																																										
<p>Оцініть роботу у напрямку розвитку Школи: організацію медійної присутності школи, пошук грантової підтримки проєктів школи, такі як закупівля техніки та матеріалів, виставки року та публічної програми, пошук стипендій для студентів:</p>	<table border="1"> <thead> <tr> <th>Рейтинг</th> <th>Кількість</th> <th>Відсоток</th> </tr> </thead> <tbody> <tr> <td>7</td> <td>2</td> <td>15,4%</td> </tr> <tr> <td>8</td> <td>3</td> <td>23,1%</td> </tr> <tr> <td>9</td> <td>5</td> <td>38,5%</td> </tr> <tr> <td>10</td> <td>3</td> <td>23,1%</td> </tr> </tbody> </table>	Рейтинг	Кількість	Відсоток	7	2	15,4%	8	3	23,1%	9	5	38,5%	10	3	23,1%	<table border="1"> <thead> <tr> <th>Рейтинг</th> <th>Кількість</th> <th>Відсоток</th> </tr> </thead> <tbody> <tr> <td>8</td> <td>3</td> <td>60%</td> </tr> <tr> <td>9</td> <td>1</td> <td>20%</td> </tr> <tr> <td>10</td> <td>1</td> <td>20%</td> </tr> </tbody> </table>	Рейтинг	Кількість	Відсоток	8	3	60%	9	1	20%	10	1	20%															
Рейтинг	Кількість	Відсоток																																										
7	2	15,4%																																										
8	3	23,1%																																										
9	5	38,5%																																										
10	3	23,1%																																										
Рейтинг	Кількість	Відсоток																																										
8	3	60%																																										
9	1	20%																																										
10	1	20%																																										
<p>Оцініть комунікацію з керівництвом Школи: інформування щодо проєктів школи, організація участі в ній студентів, інформативність ректорського звіту та зрозумілість інформації щодо умов отримання стипендії:</p>	<table border="1"> <thead> <tr> <th>Рейтинг</th> <th>Кількість</th> <th>Відсоток</th> </tr> </thead> <tbody> <tr> <td>7</td> <td>2</td> <td>15,4%</td> </tr> <tr> <td>8</td> <td>6</td> <td>46,2%</td> </tr> <tr> <td>9</td> <td>3</td> <td>23,1%</td> </tr> <tr> <td>10</td> <td>2</td> <td>15,4%</td> </tr> </tbody> </table>	Рейтинг	Кількість	Відсоток	7	2	15,4%	8	6	46,2%	9	3	23,1%	10	2	15,4%	<table border="1"> <thead> <tr> <th>Рейтинг</th> <th>Кількість</th> <th>Відсоток</th> </tr> </thead> <tbody> <tr> <td>3</td> <td>1</td> <td>20%</td> </tr> <tr> <td>4</td> <td>0</td> <td>0%</td> </tr> <tr> <td>5</td> <td>0</td> <td>0%</td> </tr> <tr> <td>6</td> <td>0</td> <td>0%</td> </tr> <tr> <td>7</td> <td>1</td> <td>20%</td> </tr> <tr> <td>8</td> <td>2</td> <td>40%</td> </tr> <tr> <td>9</td> <td>0</td> <td>0%</td> </tr> <tr> <td>10</td> <td>1</td> <td>20%</td> </tr> </tbody> </table>	Рейтинг	Кількість	Відсоток	3	1	20%	4	0	0%	5	0	0%	6	0	0%	7	1	20%	8	2	40%	9	0	0%	10	1	20%
Рейтинг	Кількість	Відсоток																																										
7	2	15,4%																																										
8	6	46,2%																																										
9	3	23,1%																																										
10	2	15,4%																																										
Рейтинг	Кількість	Відсоток																																										
3	1	20%																																										
4	0	0%																																										
5	0	0%																																										
6	0	0%																																										
7	1	20%																																										
8	2	40%																																										
9	0	0%																																										
10	1	20%																																										
<p>Оцініть відкритість керівництва школи до студентських ініціатив та пропозицій:</p>	<table border="1"> <thead> <tr> <th>Рейтинг</th> <th>Кількість</th> <th>Відсоток</th> </tr> </thead> <tbody> <tr> <td>7</td> <td>3</td> <td>23,1%</td> </tr> <tr> <td>8</td> <td>3</td> <td>23,1%</td> </tr> <tr> <td>9</td> <td>3</td> <td>23,1%</td> </tr> <tr> <td>10</td> <td>4</td> <td>30,8%</td> </tr> </tbody> </table>	Рейтинг	Кількість	Відсоток	7	3	23,1%	8	3	23,1%	9	3	23,1%	10	4	30,8%	<table border="1"> <thead> <tr> <th>Рейтинг</th> <th>Кількість</th> <th>Відсоток</th> </tr> </thead> <tbody> <tr> <td>3</td> <td>1</td> <td>20%</td> </tr> <tr> <td>4</td> <td>0</td> <td>0%</td> </tr> <tr> <td>5</td> <td>0</td> <td>0%</td> </tr> <tr> <td>6</td> <td>1</td> <td>20%</td> </tr> <tr> <td>7</td> <td>0</td> <td>0%</td> </tr> <tr> <td>8</td> <td>2</td> <td>40%</td> </tr> <tr> <td>9</td> <td>0</td> <td>0%</td> </tr> <tr> <td>10</td> <td>1</td> <td>20%</td> </tr> </tbody> </table>	Рейтинг	Кількість	Відсоток	3	1	20%	4	0	0%	5	0	0%	6	1	20%	7	0	0%	8	2	40%	9	0	0%	10	1	20%
Рейтинг	Кількість	Відсоток																																										
7	3	23,1%																																										
8	3	23,1%																																										
9	3	23,1%																																										
10	4	30,8%																																										
Рейтинг	Кількість	Відсоток																																										
3	1	20%																																										
4	0	0%																																										
5	0	0%																																										
6	1	20%																																										
7	0	0%																																										
8	2	40%																																										
9	0	0%																																										
10	1	20%																																										

## ВИСНОВКИ:

Опитування показало, що загалом студенти задоволені освітньою програмою та методами її викладання.

Проблеми і труднощі з якими стикаються студенти:

1. Силабуси (їх вчасність появи на сайті, для полегшення роботи і занурення студентів у вивчення дисципліни, розуміння навчального процесу);
2. Комунікація із викладачами, адміністрацією школи (налагодження процесів довірливих стосунків із студентами та вміння чути їх потреби);
3. Більше виділяти час на великі проекти та задачі, що потребують кропіткої роботи.



# ХША

ХАРКІВСЬКА  
ШКОЛА  
АРХІТЕКТУРИ

**НАРАТИВНО-СТАТИСТИЧНИЙ ЗВІТ  
НА ОСНОВІ РЕЗУЛЬТАТІВ ОПИТУВАННЯ СТУДЕНТІВ  
ЩОДО ПРОХОДЖЕННЯ ПРАКТИКИ ТА ЇЇ РЕЗУЛЬТАТІВ  
У ПРИВАТНОМУ ЗАКЛАДІ «ІНСТИТУТ  
ХАРКІВСЬКА ШКОЛА АРХІТЕКТУРИ**

2022/2023 навчальний рік

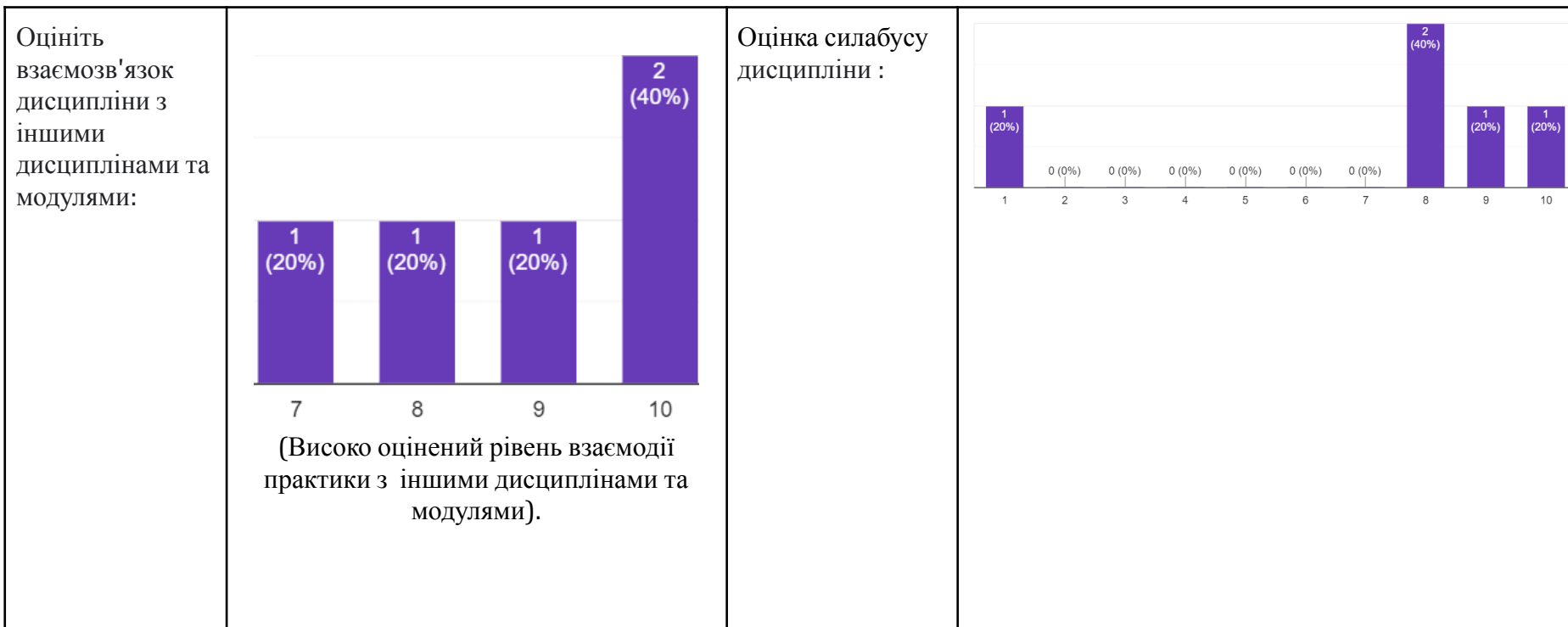
**ЗАГАЛЬНА ІНФОРМАЦІЯ ПРО ОПИТУВАННЯ**

В опитуванні взяли участь 8 студентів 1-го та 2-го курсів. Анкета сформована блоками питань, відповіді на які відображають усі сторони проходження практики. Студенти давали оцінку від 1 до 10, де 1 - це негативна оцінка, а 10 - позитивна.

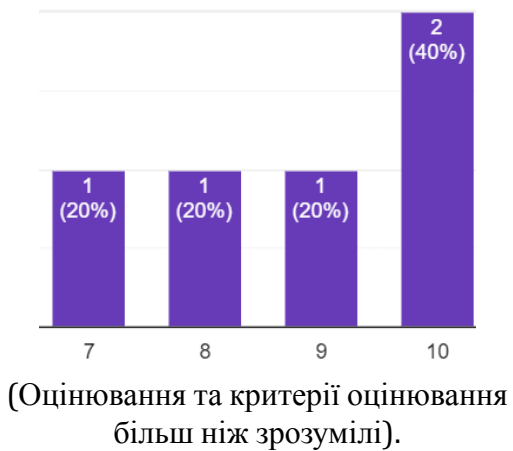
## РЕЗУЛЬТАТИ ОПИТУВАННЯ

### ПРАКТИКИ ПЕРШОГО КУРСУ

#### БУДІВЕЛЬНА ПРАКТИКА



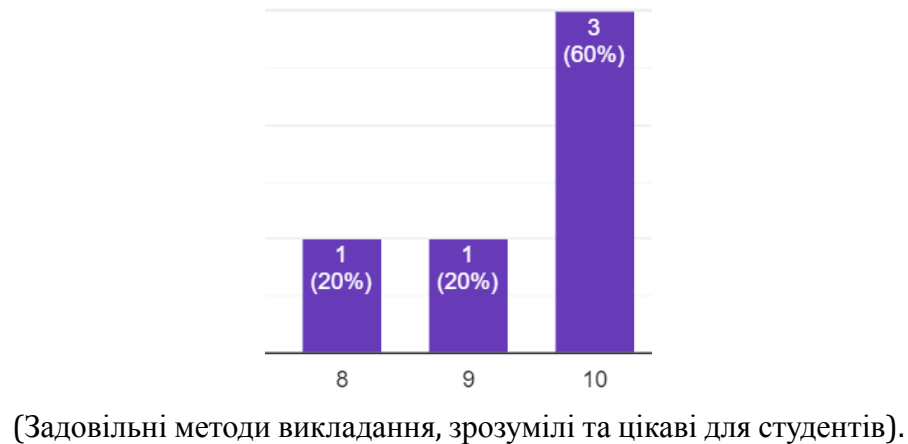
Оцініть об'єктивність оцінювання дисципліни?



Оцініть свою комунікацію з викладачами дисципліни:

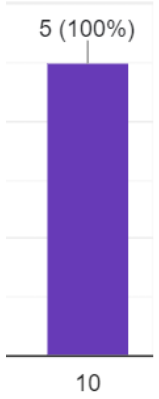
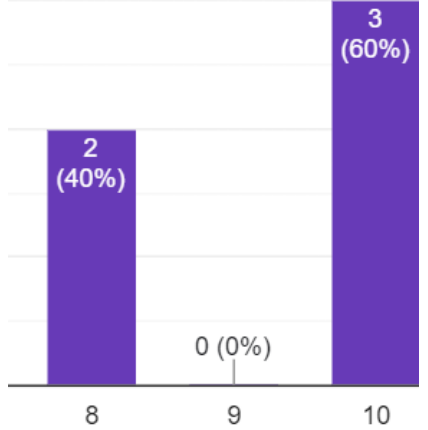


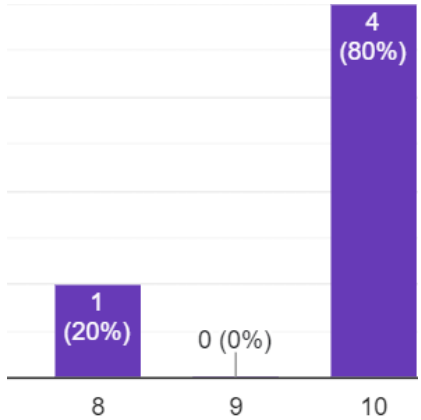
Оцініть методи викладання дисципліни?



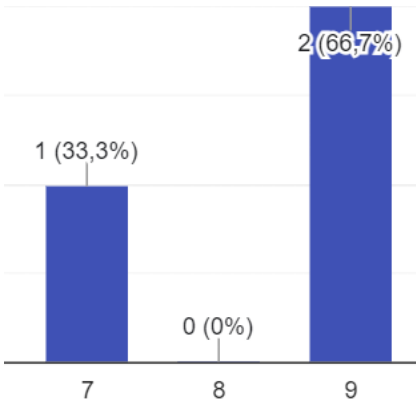
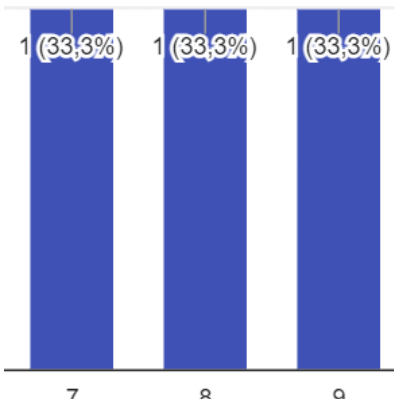
<p>Найважливіші знання та навичками які ви отримали?</p>	<ul style="list-style-type: none"> <li>- Практичний досвід реалізації проєктів;</li> <li>- ГО Безбар'єрність дали велику кількість інформації з якою можна буде працювати в майбутньому і на яку я буду спиратись;</li> <li>- Робота у команді та дотримання таймінгу;</li> <li>- Командна робота.</li> </ul>	<p>Що викликало у вас найбільші труднощі?</p>	<p>Конкретних та глобальних труднощів чи проблем під час проходження практики не виникало.</p>
<p>Коментарі щодо дисципліни:</p>	<p>Усім студентам сподобалась дана практика, жодних негативних відгуків про неї немає.</p>		

ВИБІРКОВА ПРАКТИКА: URBAN PLANNING ESSENTIALS - NEIGHBORHOOD ANALYSIS:LYCHAKIVSKA STREET & DISTRICT, LVIV

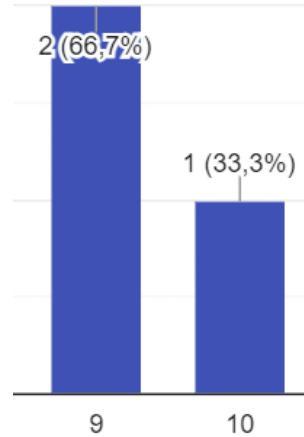
<p>Оцініть методи викладання дисципліни?</p>	 <p>5 (100%)</p> <p>10</p> <p>(Методи викладання повністю задовольнили очікування студентів від проходження даної практики).</p>	<p>Оцінка силябусу дисципліни :</p>	 <p>2 (40%)</p> <p>0 (0%)</p> <p>3 (60%)</p> <p>8 9 10</p>
--	---	-------------------------------------	---

<p>Оцініть об'єктивність оцінювання дисципліни?</p>	 <p>(Оцінювання відбувалось чесно і було більш ніж зрозумілими критерії оцінювання).</p>	<p>Оцініть свою комунікацію з викладачами дисципліни:</p>	 <p>(Прекрасна комунікація з викладачем за оцінюванням студентів).</p>
<p>Найважливіші знання та навичками які ви отримали?</p>	<ul style="list-style-type: none"> <li>- Розробка досліджень міста;</li> <li>- Практика англійської;</li> <li>- Вміння проводити урбаністичні дослідження.</li> </ul>	<p>Що викликало у вас найбільші труднощі?</p>	<p>Труднощі, які б завадили повному проходженню практики не виникали.</p>
<p>Коментарі щодо дисципліни:</p>	<p>Жодних нарікань чи проблем у студентів не виникло. Усі повністю задоволені тим, як проходила їх практика та комунікацією із викладачами.</p>		

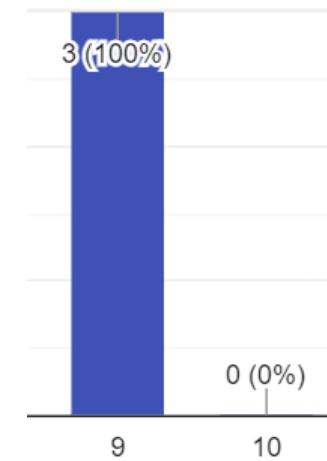
## ВИБІРКОВІ ПРАКТИКИ ДРУГОГО КУРСУ

ПИТАННЯ	PRESERVING MODERNISM	ДОСЛІДЖЕННЯ АРХІТЕКТУРИ МІЖВОЄННОГО МОДЕРНІЗМУ																								
Що на вашу думку стало вашими найважливішими знанням та навичками які ви отримали під час проходження вибіркової практики?	<ul style="list-style-type: none"> <li>- Робота з процесом сканування і подальшою обробкою данив.</li> </ul>	<ul style="list-style-type: none"> <li>- Практичні навички по обробці даних.</li> </ul>																								
Що викликало у вас найбільші труднощі під час під час проходження вибіркової практики?	<ul style="list-style-type: none"> <li>- Критичних проблем не було, не вистачило часу на виконання поставлених задач.</li> </ul>	<ul style="list-style-type: none"> <li>- Неорганізованість.</li> </ul>																								
Оцініть силабус вибіркової практики:	 <p>A bar chart with three bars representing scores 7, 8, and 9. The bar for score 7 has a value of 1 (33.3%). The bar for score 8 has a value of 0 (0%). The bar for score 9 has a value of 2 (66.7%).</p> <table border="1"> <thead> <tr> <th>Score</th> <th>Count</th> <th>Percentage</th> </tr> </thead> <tbody> <tr> <td>7</td> <td>1</td> <td>33.3%</td> </tr> <tr> <td>8</td> <td>0</td> <td>0%</td> </tr> <tr> <td>9</td> <td>2</td> <td>66.7%</td> </tr> </tbody> </table>	Score	Count	Percentage	7	1	33.3%	8	0	0%	9	2	66.7%	 <p>A bar chart with three bars representing scores 7, 8, and 9. Each bar has a value of 1 (33.3%).</p> <table border="1"> <thead> <tr> <th>Score</th> <th>Count</th> <th>Percentage</th> </tr> </thead> <tbody> <tr> <td>7</td> <td>1</td> <td>33.3%</td> </tr> <tr> <td>8</td> <td>1</td> <td>33.3%</td> </tr> <tr> <td>9</td> <td>1</td> <td>33.3%</td> </tr> </tbody> </table>	Score	Count	Percentage	7	1	33.3%	8	1	33.3%	9	1	33.3%
Score	Count	Percentage																								
7	1	33.3%																								
8	0	0%																								
9	2	66.7%																								
Score	Count	Percentage																								
7	1	33.3%																								
8	1	33.3%																								
9	1	33.3%																								

Оцініть наскільки об'єктивно відбувалось оцінювання впродовж вибіркової практики:

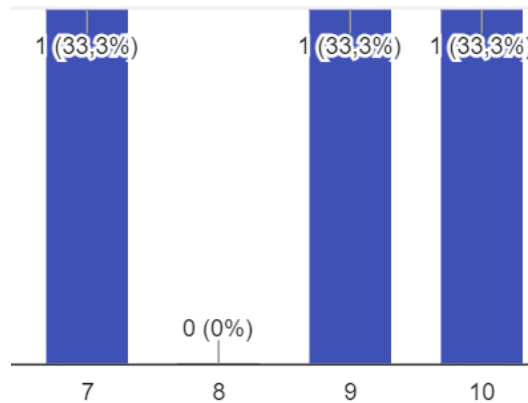


(Об'єктивне оцінювання та зрозумілі критерії оцінювання).

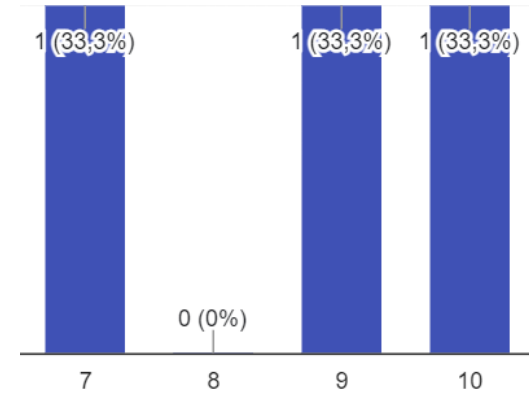


(Об'єктивне оцінювання та зрозумілі критерії оцінювання).

Оцініть свою комунікацію з викладачами вибіркової практики:

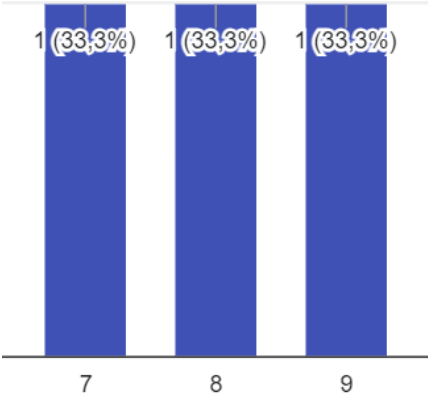
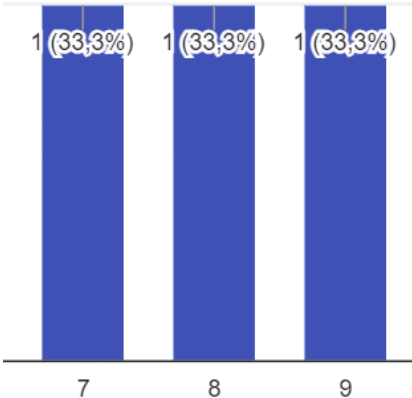


(Високо оцінено комунікацію із студентами).



(Високо оцінено комунікацію із студентами).



<p>Оцініть методи викладання та керування вибіркової практики:</p>	 <p>(Високо оцінені методи викладання вибіркової практики студентами).</p>	 <p>(Високо оцінені методи викладання вибіркової практики студентами).</p>
<p>Коментарі:</p>	<p>Було цікаво та пізнавально, проте хотілось загального ознайомлення з об'єктами спадщини, більш детального пояснення про їх конструкцію, контексти в яких вона будувалася ітд.</p>	<p>Студентам було цікаво, жодних скарг чи нарікань не виникло під час проходження даної виробничої практики.</p>

## ВИСНОВКИ:

Оцінювання студентами показало, що проходження практики - це гарна можливість випробувати всі набуті теоретичні знання у школі і здобути новий досвід. Жодних негативних чи критичних проблем у студентів із проходженням практики не виникло, усі залишились задоволеними здобутими навичками та набутим новим практичним досвідом роботи, який у майбутньому допоможе студентам при влаштуванні на робочі місця тощо.